



โรงเรียนสอนขับรถปัญญาวัฒน์ P-DRIVING

STUDY DOCUMENTS MOTORCYCLE AND CAR COURSES EXAM GUIDELINES



60

สอบถามเพิ่มเติม 091-072-5616



โรงเรียนสอนขับรถปัญญาวัฒน์ P-DRIVING



ป้าย "หยุด" Stop sign



ป้าย "ห้ามกลับรถไปทางขวา"
No right U-turn



ป้าย "ห้ามเข้า" No entry



ป้าย "ให้ทาง" Yield sign



ป้าย "ห้ามกลับรถไปทางซ้าย"
No left U-turn



ป้าย "ห้ามจอดรถ"
No parking



ป้าย "ให้รถสวนทางมาก่อน"
Give way to oncoming traffic



ป้าย "ห้ามเลี้ยวซ้าย" No left turn



ป้าย "ห้ามหยุดรถ"
No stopping/No parking



ป้าย "ห้ามแซง" No overtaking



ป้าย "ห้ามเลี้ยวขวา" No right turn



ป้าย "ห้ามเปลี่ยนช่องเดินรถไปทางซ้าย"
No changing to left lane



ป้าย "ห้ามใช้เสียง"
No honking



ป้าย "ห้ามเปลี่ยนช่องเดินรถไปทางขวา"
No changing to right lane



โรงเรียนสอนขับรถปัญญาวัฒน์ P-DRIVING



ป้าย "ห้ามรถยนต์ผ่าน"
No access to cars



ป้าย "ห้ามรถจักรยานยนต์และรถยนต์ผ่าน"
Closed to motorized vehicles



ป้าย "ห้ามรถบรรทุกผ่าน"
Closed to trucks



ป้าย "ห้ามคนผ่าน"
No pedestrians



ป้าย "ห้ามรถกว้างเกินกำหนดผ่าน"
Maximum width limit



ป้าย "ห้ามรถจักรยานยนต์ผ่าน"
Closed to motorcycles



ป้าย "จำกัดความเร็ว"
Maximum speed limit




ป้าย "ห้ามรถสูงเกินกำหนดผ่าน"
Maximum height limit



ป้าย "ห้ามรถยนต์สามล้อผ่าน"
Closed to Tuk-Tuks



ป้าย "ห้ามรถหนักเกินกำหนดผ่าน"
Maximum weight limit



ป้าย "สุดเขตบังคับ"
End of restriction



โรงเรียนสอนขับรถปัญญาวัฒน์ P-DRIVING



ป้าย "ให้เดินทางเดียว"
Ahead only



ป้าย "ให้ชิดขวา"
Keep right



ป้าย "ให้ตรงไปหรือเลี้ยวซ้าย"
Go straight on or turn left



ป้าย "ให้เดินทางเดียวไปทางซ้าย"
Turn left



ป้าย "ให้ชิดซ้ายหรือชิดขวา"
Keep left or right



ป้าย "ให้ตรงไปหรือเลี้ยวขวา"
Go straight on or turn right



ป้าย "ให้เดินทางเดียวไปทางขวา"
Turn right



ป้าย "ให้เลี้ยวซ้าย"
Turn left ahead



ป้าย "วงเวียน"
Roundabout



ป้าย "ให้ชิดซ้าย"
Keep left



ป้าย "ให้เลี้ยวขวา"
Turn right ahead



ป้าย "ช่องเดินรถประจำทาง"
Bus lane



ป้าย "ให้เลี้ยวซ้ายหรือเลี้ยวขวา"
Left turn or right turn



ป้าย "ช่องเดินรถมวชน"
Car pool lane



โรงเรียนสอนขับรถปัญญาวัฒน์ P-DRIVING



ป้าย "ช่องเดินรถจักรยานยนต์"
Motorcycle lane



"เส้นแบ่งทิศทางจราจรปกติ"
Broken yellow line



ป้าย "ช่องเดินรถจักรยาน"
Bicycle lane



เส้นทึบสีเหลืองเดี่ยว Single solid yellow line



เส้นทึบสีเหลืองคู่ Double solid yellow line

"เส้นแบ่งทิศทางจราจรห้ามแซง"
No overtaking division line



ป้าย "ให้ใช้ความเร็ว"
Minimum speed limit



"เส้นแบ่งทิศทางจราจรห้ามแซงเฉพาะด้าน"



ป้าย "สุดเขตบังคับ"
End of restriction



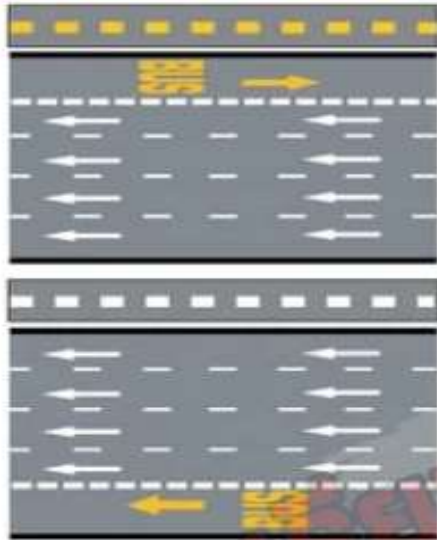
"เส้นแบ่งช่องเดินรถ" หรือ "เส้นแบ่งช่องจราจร"
Broken white line



"เส้นห้ามเปลี่ยนช่องเดินรถ" หรือ
"เส้นห้ามเปลี่ยนช่องจราจร" Solid white line



โรงเรียนสอนขับรถปัญญาวัฒน์ P-DRIVING



"เส้นแบ่งช่องเดินรถประจำทาง"
Bus lane line



"ลูกศร"
Straight, Left-turn and
Right-turn arrow marking



"เส้นทะแยงห้ามหยุดรถ"
No stopping grid area



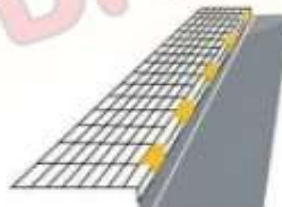
"ให้ทาง"
Give way



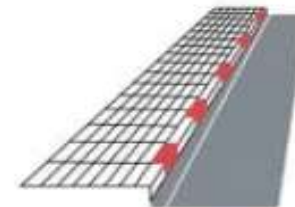
"เส้นชะลอความเร็ว"
Rumble strips



"เครื่องหมายขาวดำ"
Black and white kerb



"เครื่องหมายเส้นห้ามจอด เว้นแต่หยุดรับ-ส่งชั่วคราว"
Parking prohibited except temporary loading and unloading



"เครื่องหมายเส้นห้ามหยุดหรือจอดรถ"
No parking or no standing



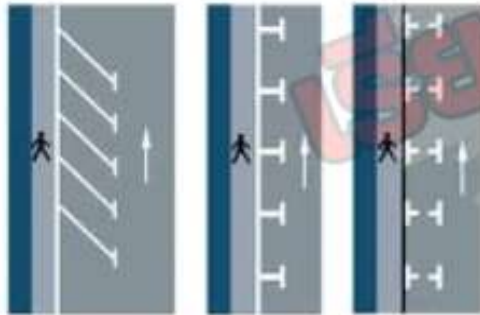
โรงเรียนสอนขับรถปัญญาวัฒน์ P-DRIVING



"เส้นแนวช่องจราจรผ่านทางแยก"
Traffic lanes at a



"เส้นทางรถไฟผ่าน"
Railway crossing



"เส้นช่องจอดรถ"
Parking spaces



โรงเรียนสอนขับรถปัญญาวัฒน์ P-DRIVING

ป้าย "ทางโค้งต่าง ๆ"



Left bend



Right bend



Sharp left curve



Sharp right curve



Left double bend



Merging Lane left



Merging Lane right



Right double bend



Left double



Right double curve



Left zig zag road



Right zig zag road



Right U-turn ahead



Left U-turn ahead

ป้าย "ทางร่วม"

ป้าย "จุดกลับรถ"

ป้าย "ทางแยกต่าง ๆ"



Intersection ahead



Y-junction ahead



T-junction left



T-junction right



T-junction left & right



ป้าย "ให้เบี่ยงหลบทางจราจร"



T-junction right & left



Left merging road



Right Merging road



Road branching off left



Road branching off right



ป้าย "วงเวียนข้างหน้า" Roundabout ahead



โรงเรียนสอนขับรถปัญญาวัฒน์ P-DRIVING



ป้าย "วงเวียนข้างหน้า" Roundabout ahead



ป้าย "สะพานแคบ" Approaching narrow bridge



ป้าย "ทางคู่ข้างหน้า" Dual carriage way ahead



ป้าย "ทางแคบทั้งสองด้าน" Merging lanes



ป้าย "เส้นทางกระโดด" Unequal road surface



ป้าย "สิ้นสุดทางคู่" Dual carriage way ends



ป้าย "ทางแคบด้านซ้าย" Left narrow lane



ป้าย "ผิวทางขรุขระ" Uneven road surface



ป้าย "ทางเดินรถสองทาง" Two-way traffic ahead



ป้าย "ทางแคบด้านขวา" Right narrow lane



ป้าย "ทางเป็นแอ่ง" Dimple road



ป้าย "ออกทางขนาน" Exit to frontage road



ป้าย "ทางลื่น" Slippery road



ป้าย "เข้าทางหลัก" Entrance onto main road



โรงเรียนสอนขับรถปัญญาวัฒน์ P-DRIVING



ป้าย "ทางข้ามทางรถไฟไม่มีเครื่องกั้นทาง"
Open railroad crossing



ป้าย "ทางข้ามทางรถไฟมีเครื่องกั้นทาง"
Secure railroad crossing



ป้าย "มีวัสดุขรุขระ" Gravel on road



ป้าย "สัญญาณจราจร" Traffic lights ahead



ป้าย "ทางแคบ" Maximum width



ป้าย "ทางลอดต่ำ" Maximum height



ป้าย "ทางขึ้นลาดชัน" Steep climb



ป้าย "ทางลงลาดชัน" Steep descent



ป้าย "ระวังสัตว์" Beware of cattle



ป้าย "โรงเรียนระวางเด็ก"
Approaching school crossing



ป้าย "ระวังคนข้ามถนน" Pedestrian crossing ahead



Pass either
side



โรงเรียนสอนขับรถปัญญาวัฒน์ P-DRIVING





โรงเรียนสอนขับรถปัญญาวัฒน์ P-DRIVING



สำรวจทาง



งานก่อสร้าง



คนทำงาน




เครื่องจักรกำลังทำงาน



ทางเบี่ยงซ้าย



ทางเบี่ยงขวา



เตือนแนวทางต่างๆ

เรียน



โรงเรียนสอนขับรถปัญญาวัฒน์ P-DRIVING

SET2



60

สอบถามเพิ่มเติม 091-072-5616

โรงเรียนสอนขับรถปัญญาวัฒน์ P-DRIVING



Good luck on the exam.



ข้อสอบ 1

🔍 ค้นหาด้วยคีย์เวิร์ด

If the windshield cracks whilst you are driving, what should you do?

(641)



1.) Be calm and aware and park the car along the road.



2.) Keep calm, turn on emergency lights and stop the car immediately.



3.) Turn on emergency lights and continue driving.



4.) Keep calm, slow down, park the car at roadside, turn on the emergency lights



SET 2

โรงเรียนสอนขับรถปัญญาวัฒน์ P-DRIVING



Good luck on the exam.



ข้อสอบ 2

กดเพื่อขยายเต็มหน้าจอ

When the driver sees this sign, what should the driver do? (719)



1.) Do not turn right



2.) Do not turn left



3.) Turn left



4.) Turn right

SET 2

โรงเรียนสอนขับรถปัญญาวัฒน์ P-DRIVING



Good luck on the exam.



ข้อสอบ 3

กดเพื่อขยายหน้าจอ

What does this road mark mean?⁽⁶⁵²⁾



1.) Do not pass solid lines or straddling the solid line but dashed lines may overtake when it is safe.



2.) Don't go straight or turn right



3.) Do not turn left or turn right



4.) Driving one way left.

โรงเรียนสอนขับรถปัญญาวัฒน์ P-DRIVING



Good luck on the exam.



ข้อสอบ 4

ดู เฉลี่ยจากเพื่อนบ้าน

What should you do when driving on an unfamiliar road? ⁽⁵⁹⁷⁾



1.) Use horn signals along the way.



2.) Turn on emergency light signals throughout the route.



3.) High speed



4.) Observe traffic signs or symbols.



SET 2

โรงเรียนสอนขับรถปัญญาวัฒน์ P-DRIVING



Good luck on the exam.



ข้อสอบ 5

กดเพื่อขยายเต็มหน้าจอ

If the car tyre is too soft, how does it affect the tyre? ⁽¹⁸³⁰⁾



1.) The middle tread will wear faster than normal.



2.) Driving is hard.



3.) Tread worn on both sides of the tyre.



4.) Vehicle consumes less fuel.

SET 2

โรงเรียนสอนขับรถปัญญาวัฒน์ P-DRIVING



Good luck on the exam.



ข้อสอบ 6

กดเพื่อขยายเต็มหน้าจอ

What do white-red marks on the road edge mean?⁽⁵²⁰⁾



1.) No parking for all vehicles except cars



2.) Don't stop but can park all kinds of vehicles.



3.) No stopping, no parking for all vehicles



4.) Do not park but stop the car for a while.

โรงเรียนสอนขับรถปัญญาวัฒน์ P-DRIVING



Good luck on the exam.



ข้อสอบ 7

กดเพื่อขยายเต็มหน้าจอ

How many years does a temporary driving licence last?⁽⁵³⁹⁾



1.) 1 year (One years)



2.) 3 years (Three years)



3.) 2 years (Two years)



4.) 5 years (Five years)

SET 1

โรงเรียนสอนขับรถปัญญาวัฒน์ P-DRIVING



Good luck on the exam.



ข้อสอบ 8

กดเพื่อขยายหน้าจอ

You are about to turn left at an intersection and you notice a pedestrian that is crossing the road, what should you do?

(1968)



1.) Turn left and leave distance from the pedestrian



2.) Stop and wave to tell the pedestrian to cross the road first



3.) Give way to the pedestrian



4.) Blow the horn and make the turn

โรงเรียนสอนขับรถปัญญาวัฒน์ P-DRIVING



Good luck on the exam.



ข้อสอบ 9

🔍 กดเพื่อดูรายละเอียด

When you drive near a public bus that signals that it is about to exit its stop, what should you do?

(2040)



1.) Flash the lights as approaching



2.) Give way to the public bus to exit its stop



3.) Overtake before the public bus exits its stop



4.) Turn on the left turn indicator signal and wave to let the public bus exit first

SET 1

โรงเรียนสอนขับรถปัญญาวัฒน์ P-DRIVING



Good luck on the exam.



ข้อสอบ 10

ก่อนเข้าสนามสอบ

If you are driving at a speed not exceeding the limit by law and the car behind tries to overtake, what should you do?

(1993)



1.) Drive close to the car in front so that the car from behind does not have any space to overtake



2.) Wave to tell the car from behind to overtake when you see that it is safe



3.) Keep your distance and allow the car behind to overtake



4.) Speed up to increase the distance from the car from behind

SET 2

โรงเรียนสอนขับรถปัญญาวัฒน์ P-DRIVING



Good luck on the exam.



ข้อสอบ 11

กดเพื่อดูเฉลยด้านล่าง

When the driver sees this sign, what should the driver do? (733)



1.) Slow down and be cautious.
Secondary road splits from another
secondary on the right.



2.) Slow down and take caution.
Secondary road ahead. Exit right.



3.) Slow down and be cautious. The
main road splits from the main road
on the right.



4.) Slow down and be cautious. The
main road splits from another main
road on the left.

SET 1

โรงเรียนสอนขับรถปัญญาวัฒน์ P-DRIVING



Good luck on the exam.



ข้อสอบ 12

กดเพื่อขยายเต็มหน้าจอ

What should you do when you use the brake, but the car still moves in a certain direction?

(1983)



1.) Check your brake system as soon as possible



2.) Increase the pressure in your tire



3.) Change gears and step up and down on the brake pedal



4.) Use hand brakes as well

SET 2



Good luck on the exam.



โรงเรียนสอนขับรถปัญญาวัฒน์ P-DRIVING

ข้อสอบ 13

กดเพื่อขยายเต็มหน้าจอ

Using the high beams to chase the car in front shows that the driver is lacking in which of the following?

(675)



1.) Engine maintenance



2.) Preparation before making a trip



3.) Driving etiquette



4.) Traffic law knowledge

โรงเรียนสอนขับรถปัญญาวัฒน์ P-DRIVING



Good luck on the exam.



ข้อสอบ 14

กดเพื่อขยายหน้าจอ

How far must a car be parked from the edge of the road?⁽⁵⁹¹⁾



1.) Up to 30 centimetres



2.) up to 25 centimetres.



3.) Up to 35 centimetres



4.) Up to 40 centimetres

SET 2



Good luck on the exam.



โรงเรียนสอนขับรถปัญญาวัฒน์ P-DRIVING

ข้อสอบ 15

กดเพื่อดูเฉลยตั้งหน้าข้อ

Drivers should not use the brakes for a long time or all the time when driving down a steep slope. Why?

(1859)



1.) Will move the car slowly.



2.) It will waste oil.



3.) Will make the brakes burn



4.) It will take time to travel.

SET 2

โรงเรียนสอนขับรถปัญญาวัฒน์ P-DRIVING



Good luck on the exam.



ข้อสอบ 16

🔍 ค้นหาจากแผนที่

Drivers should NOT drink alcohol before driving, yes or no?

(1696)



1.) Depending on food taken



2.) No



3.) Depending on the type of vehicle driven



4.) Yes, because it makes the body respond slower.

SET 1

โรงเรียนสอนขับรถปัญญาวัฒน์ P-DRIVING



Good luck on the exam.



ข้อสอบ 17

กดเพื่อขยายหน้าจอ

Which of the following is the wrong way to check and maintain car equipment?

(1852)



1.) Use distilled water to fill the battery.



2.) Fill the reserve tank with ground water



3.) Always check the fixing of the battery components to ensure that they working.



4.) Always fill the oil above the top level

SET 2

โรงเรียนสอนขับรถปัญญาวัฒน์ P-DRIVING



Good luck on the exam.



ข้อสอบ 18

🔍 กดเพื่อดูรายละเอียด

What is the function of the car starter motor?⁽¹⁸¹⁸⁾



1.) Steering comfortably.



2.) Makes the brakes work better.



3.) Make the temperature in the car cooler.



4.) Start the engine



SET 2

โรงเรียนสอนขับรถปัญญาวัฒน์ P-DRIVING



Good luck on the exam.



ข้อสอบ 19

กดเพื่อขยายเต็มหน้าจอ

Which of the following relates to driving safely?⁽¹⁸⁷⁷⁾



1.) Keep a suitable distance from other vehicles so that drivers can stop their cars in time.



2.) Turn on high beams at all times while driving at night.



3.) Overtaking the car that is approaching a curve



4.) Overtaking on the left side of the road with two lanes when the car in front is slow.

SET 1

โรงเรียนสอนขับรถปัญญาวัฒน์ P-DRIVING



Good luck on the exam.



ข้อสอบ 20

กดเพื่อย้ายตำแหน่ง

When driving at night, what should the drivers do? ⁽¹⁸⁶⁴⁾



1.) Try driving near the front car in order to see way ahead.



2.) Leave the distance between the car ahead of normal.



3.) Turn on emergency lights while overtaking cars in front.



4.) Use high lights along the route.

SET 2

โรงเรียนสอนขับรถปัญญาวัฒน์ P-DRIVING



Good luck on the exam.



ข้อสอบ 21

กดเพื่อขยายหน้าจอ

When driving along a road with two or three lanes going in the same direction, what must a driver do when s/he sees motorcycle riders?

(575)



1.) Must drive on the left side.



2.) Must drive on the right side.



3.) Must be in the lane to drive straight.



4.) Must drive over the dividing lane line

SET 1

โรงเรียนสอนขับรถปัญญาวัฒน์ P-DRIVING



Good luck on the exam.



ข้อสอบ 22

🔍 ค้นหาด้วยคีย์เวิร์ด

When the driver sees this road marking, what should the driver do?

(687)



1.) Slow down and drive straddling the line.



2.) Increase caution and Do not overtake



3.) Increase caution. Do not change lanes



4.) Drive in the traffic lane. Do not straddle the line, but can overtake.



SET 1

โรงเรียนสอนขับรถปัญญาวัฒน์ P-DRIVING



Good luck on the exam.



ข้อสอบ 23

กดเพื่อขยายเต็มหน้าจอ

When the car in front gives signals for turning or changing of lanes, what must the driver behind do?

(532)



1.) Slow down and give way to him.



2.) Speed up to go first



3.) Park the car



4.) Stop the car

SET 2

โรงเรียนสอนขับรถปัญญาวัฒน์ P-DRIVING



Good luck on the exam.



ข้อสอบ 24

กดเพื่อขยายเต็มหน้าจอ

From the picture, does the blue car or the green car have the right to go first?

(1873)



1.) They have the right to go at the same time.



2.) Either car can go first.



3.) Green car because it is in the main way.



4.) Blue car

SET 2

โรงเรียนสอนขับรถปัญญาวัฒน์ P-DRIVING



Good luck on the exam.



ข้อสอบ 25

กดเพื่อขยายเต็มหน้าจอ

All medicines from pharmacies can be taken without having any effect on driving. True or false.

(1694)



1.) No



2.) Depending on the type of vehicle driven



3.) Depending on food taken



4.) Yes

SET 2

โรงเรียนสอนขับรถปัญญาวัฒน์ P-DRIVING



Good luck on the exam.



ข้อสอบ 26

กดเพื่อขยายเต็มหน้าจอ

When the driver sees this sign, what should the driver do?⁽⁷⁸⁶⁾



1.) Slow down. Increase caution.
Narrow bridge ahead.



2.) Slow down Increase caution. Steep
hill descent ahead.



3.) Slow down. The road ahead
requires a right diverted lane.



4.) Slow down. The road ahead is
steep hill ascent.

SET 2

โรงเรียนสอนขับรถปัญญาวัฒน์ P-DRIVING



Good luck on the exam.



ข้อสอบ 27

🔍 ค้นหาภายในหน้าจอ

What will be the impact on the car gears if the clutch pedal is not fully depressed?

(613)



1.) The gears will be noisy.



2.) Shifting the gear is easier.



3.) There will be a fuel saving



4.) The gears will be better than ever.

SET 2

โรงเรียนสอนขับรถปัญญาวัฒน์ P-DRIVING



Good luck on the exam.

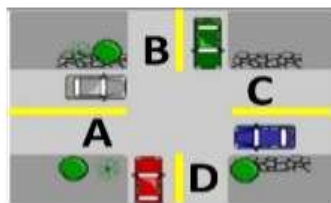


ข้อสอบ 28

🔍 ค้นหาจากคลังข้อสอบ

From the picture, the driver A wants to drive straight on, what must be done?

(519)



1.) Drive through it.



2.) Stop and wait for the car B to pass first.



3.) Wait for the car B and C.



4.) Stop and wait for the car C to pass

SET 2

โรงเรียนสอนขับรถปัญญาวัฒน์ P-DRIVING



Good luck on the exam.



ข้อสอบ 29

กดเพื่อดูเฉลยข้อนี้

If you start moving the car and release the clutch too soon, what will be the effect?

(614)



1.) The vehicle will be easier to control



2.) The vehicle will move off fast



3.) The vehicle will shudder and shut down



4.) The vehicle will gain power

SET 1

โรงเรียนสอนขับรถปัญญาวัฒน์ P-DRIVING



Good luck on the exam.



ข้อสอบ 30

กดเพื่อดูเฉลยด้านล่าง

Which of the following is correct for driving at night?⁽¹⁸⁶¹⁾



1.) Drive slowly and be more careful.



2.) Drive as fast as usual.



3.) Turn on the high beams at all times while driving.



4.) Turn on emergency lights while driving.

SET 2

โรงเรียนสอนขับรถปัญญาวัฒน์ P-DRIVING



Good luck on the exam.



ข้อสอบ 31

กดเพื่อขยายเต็มหน้าจอ

To ensure safety during the rainy season, what accessories should be checked first?

(642)



1.) Wipers



2.) Check the car windows and doors.



3.) Water in the radiator



4.) Distilled water

SET 2



Good luck on the exam.



โรงเรียนสอนขับรถปัญญาวัฒน์ P-DRIVING

ข้อสอบ 32

กดเพื่อขยายเต็มหน้าจอ

If you want to drive straight ahead as in the picture below, what would a safe and careful driver do?

(1855)



1.) Turn on emergency lights and drive fast.



2.) Slow down and give way to the car that is turning out.



3.) Continue with the same speed.



4.) Blow the horn to speed up the car in front.

SET 2

โรงเรียนสอนขับรถปัญญาวัฒน์ P-DRIVING



Good luck on the exam.



ข้อสอบ 33

กดเพื่อขยายหน้าจอ

What should you do when you are driving and it starts to rain?

(1721)



1.) Speed up the car to get through the rain.



2.) Slow down



3.) Stop the car by the roadside immediately.



4.) Turn on emergency lights and rush through the area.

SET 2

โรงเรียนสอนขับรถปัญญาวัฒน์ P-DRIVING



Good luck on the exam.



ข้อสอบ 34

กดเพื่อขยายเต็มหน้าจอ

When the driver sees this sign, what should the driver do? ⁽⁷¹³⁾



1.) One way traffic ahead.



2.) Do not go straight ahead.



3.) Do not drive into the area where the sign is installed.



4.) Keep going left.

SET 2

โรงเรียนสอนขับรถปัญญาวัฒน์ P-DRIVING



Good luck on the exam.



ข้อสอบ 35

กดเพื่อขยายเต็มหน้าจอ

If you see Traffic Light Signals turned yellow, what should you do?

(634)



1.) Blow the horn and drive away.



2.) Slowly step on the brake pedal to warn the car behind and stop.



3.) Press the brake to stop the car immediately.



4.) Accelerate and pass

SET 2

โรงเรียนสอนขับรถปัญญาวัฒน์ P-DRIVING



Good luck on the exam.



ข้อสอบ 36

กดเพื่อขยายเต็มหน้าจอ

What is the speed limit WITHIN Bangkok, Pattaya City and other metropolitan districts?

(570)



 1.) Up to 80 km/h 	 2.) Up to 100 km/h
 3.) Up to 60 km.	 4.) Up to 90 km/h

SET 2

โรงเรียนสอนขับรถปัญญาวัฒน์ P-DRIVING



Good luck on the exam.



ข้อสอบ 37

กดเพื่อขยายหน้าจอ

What will happen when the car wheels are unbalanced?⁽²⁰⁰⁰⁾



1.) The tires will be flat



2.) The steering wheel will be pulled towards a certain direction



3.) The steering wheel will shake



4.) The brakes will not work

SET 2

โรงเรียนสอนขับรถปัญญาวัฒน์ P-DRIVING



Good luck on the exam.



ข้อสอบ 38

🔍 ค้นหาตามเนื้อหาวิชา

What must be done when the driver reaches the railway and the train is passing?

(585)



1.) Stop the car at least 5 metres away from the railway.



2.) Drive quickly



3.) Stop and wait for the light signals and turn on emergency lights.



4.) Give horn warning signals and drive through.

SET 2

โรงเรียนสอนขับรถปัญญาวัฒน์ P-DRIVING



Good luck on the exam.



ข้อสอบ 39

กดเพื่อขยายเต็มหน้าจอ

When the driver sees this sign, what should the driver do?⁽⁷⁵⁴⁾



1.) Slow down and be cautious.
Bumpy road.



2.) Slow down and increase caution.
Uneven surface.



3.) Slow down and cautious. Steep hill
ascent



4.) Slow down and be cautious. Steep
hill descent

SET 1

โรงเรียนสอนขับรถปัญญาวัฒน์ P-DRIVING



Good luck on the exam.



ข้อสอบ 40

กดเพื่อดูเฉลยคำตอบ

How much is the fine for non payment of the car tax within the defined time?

(541)



1.) 20 per cent per year



2.) 1 percent per month



3.) 1 per cent per year



4.) 10 per cent per month

SET 1

โรงเรียนสอนขับรถปัญญาวัฒน์ P-DRIVING



Good luck on the exam.



ข้อสอบ 41

🔍 ค้นหาข้อสอบได้ง่าย

Which is a safe driving technique when travelling along a bend?

(1897)



1.) Changing gear while entering the curve.



2.) Press the brake pedal suddenly while in the curve.



3.) Reduce speed before curve.



4.) Use higher speed than specified.

โรงเรียนสอนขับรถปัญญาวัฒน์ P-DRIVING



Good luck on the exam.



ข้อสอบ 42

กดเพื่อดูเฉลยคำตอบ

What are most major road accidents a result of?⁽⁵⁷⁸⁾



1.) Vehicles



2.) Environment



3.) Road



4.) Driver



SET 2

โรงเรียนสอนขับรถปัญญาวัฒน์ P-DRIVING



Good luck on the exam.



ข้อสอบ 43

กดเพื่อขยายเต็มหน้าจอ

When the driver sees this sign, what should the driver do? (695)



1.) Turn right



2.) Do not turn left



3.) Do not turn right



4.) Turn left

SET 1

โรงเรียนสอนขับรถปัญญาวัฒน์ P-DRIVING



Good luck on the exam.



ข้อสอบ 44

🔍 ค้นหาตามนี้ได้เลย

When the driver sees this sign, what should the driver do?

(744)



1.) Slow down and be cautious. Left narrow lane ahead.



2.) Slow down and be cautious as the road ahead has fewer traffic lanes.



3.) Slow down and be cautious. The road ahead is narrow.



4.) Slow down and be careful of the oncoming traffic from the other side of the bridge.



SET 2

โรงเรียนสอนขับรถปัญญาวัฒน์ P-DRIVING



Good luck on the exam.



ข้อสอบ 45

🔍 ค้นหาข้อสอบที่นี่

What is the penalty for driving under the influence of alcohol beyond the legal limit?

(569)



1.) Imprisonment of up to 1 year or a fine of between 5,000 to 20,000 Baht, or both.



2.) A fine not exceeding 10,000 baht



3.) Fine up to 5,000 Baht



4.) Imprisonment of up to 3 months or a fine of between 1,000 and 50,000 Baht

SET 2

โรงเรียนสอนขับรถปัญญาวัฒน์ P-DRIVING



Good luck on the exam.



ข้อสอบ 46

กดเพื่อขยายเต็มหน้าจอ

When should you use emergency lights?⁽¹⁷²⁴⁾



1.) When your car is broken.



2.) When you want to drive through the intersection in a straight direction.



3.) When you drive at low speed while getting lost.



4.) When you drive at low speed due to heavy rain.

SET 2

โรงเรียนสอนขับรถปัญญาวัฒน์ P-DRIVING



Good luck on the exam.



ข้อสอบ 47

กดเพื่อขยายเต็มหน้าจอ

When the driver sees this sign, what should the driver do?⁽⁷⁸⁵⁾



1.) Slow down. Increase caution, The road ahead is narrow bridge.



2.) Slow down Increase caution. Steep hill descent ahead.



3.) Slow down. Steep hill ascent ahead.



4.) Slow down and be careful. The way forward requires a left diverted lane.



SET 2

โรงเรียนสอนขับรถปัญญาวัฒน์ P-DRIVING



Good luck on the exam.



ข้อสอบ 48

กดเพื่อขยายเต็มหน้าจอ

When the driver sees this sign, what should the driver do? (704)



1.) Do not use the horn.



2.) Horn is allowed.



3.) Stop the car



4.) Don't park the car

SET 1

โรงเรียนสอนขับรถปัญญาวัฒน์ P-DRIVING



Good luck on the exam.



ข้อสอบ 49

🔍 ค้นหาจากต้นฉบับวิชา

If two cars turn left and turn right at the same time on the same route, what should the drivers do?

(531)



1.) Those who turn left must stop and give way to the car that turns from the right.



2.) Those who turn right must stop giving way to the car that turns from the left.



3.) Those who turn left can do right away



4.) Do not turn left

SET 2

โรงเรียนสอนขับรถปัญญาวัฒน์ P-DRIVING



Good luck on the exam.



ข้อสอบ 50

กดเพื่อย้ายตำแหน่ง

The engine is overheating while driving, what should drivers do after stopping in a safe place?

(611)



1.) Pour water over the engine



2.) Open the radiator cap and fill the water immediately



3.) Use ice to immerse the engine



4.) Let the engine cool first



SET 2