



โรงเรียนสอนขับรถปัญญาวัฒน์ P-DRIVING

STUDY DOCUMENTS MOTORCYCLE AND CAR COURSES EXAM GUIDELINES



60

สอบถามเพิ่มเติม 091-072-5616



โรงเรียนสอนขับรถปัญญาวัฒน์ P-DRIVING



ป้าย "หยุด" Stop sign



ป้าย "ห้ามกลับรถไปทางขวา"
No right U-turn



ป้าย "ห้ามเข้า" No entry



ป้าย "ให้ทาง" Yield sign



ป้าย "ห้ามกลับรถไปทางซ้าย"
No left U-turn



ป้าย "ห้ามจอดรถ"
No parking



ป้าย "ให้รถสวนทางมาก่อน"
Give way to oncoming traffic



ป้าย "ห้ามเลี้ยวซ้าย" No left turn



ป้าย "ห้ามหยุดรถ"
No stopping/No parking



ป้าย "ห้ามแซง" No overtaking



ป้าย "ห้ามเลี้ยวขวา" No right turn



ป้าย "ห้ามเปลี่ยนช่องเดินรถไปทางซ้าย"
No changing to left lane



ป้าย "ห้ามใช้เสียง"
No honking



ป้าย "ห้ามเปลี่ยนช่องเดินรถไปทางขวา"
No changing to right lane



โรงเรียนสอนขับรถปัญญาวัฒน์ P-DRIVING



ป้าย "ห้ามรถยนต์ผ่าน"
No access to cars



ป้าย "ห้ามรถจักรยานยนต์และรถยนต์ผ่าน"
Closed to motorized vehicles



ป้าย "ห้ามรถบรรทุกผ่าน"
Closed to trucks



ป้าย "ห้ามคนผ่าน"
No pedestrians



ป้าย "ห้ามรถกว้างเกินกำหนดผ่าน"
Maximum width limit



ป้าย "ห้ามรถจักรยานยนต์ผ่าน"
Closed to motorcycles



ป้าย "จำกัดความเร็ว"
Maximum speed limit




ป้าย "ห้ามรถสูงเกินกำหนดผ่าน"
Maximum height limit



ป้าย "ห้ามรถยนต์สามล้อผ่าน"
Closed to Tuk-Tuks



ป้าย "ห้ามรถหนักเกินกำหนดผ่าน"
Maximum weight limit



ป้าย "สุดเขตบังคับ"
End of restriction



โรงเรียนสอนขับรถปัญญาวัฒน์ P-DRIVING



ป้าย "ให้เดินทางเดียว"
Ahead only



ป้าย "ให้ชิดขวา"
Keep right



ป้าย "ให้ตรงไปหรือเลี้ยวซ้าย"
Go straight on or turn left



ป้าย "ให้เดินทางเดียวไปทางซ้าย"
Turn left



ป้าย "ให้ชิดซ้ายหรือชิดขวา"
Keep left or right



ป้าย "ให้ตรงไปหรือเลี้ยวขวา"
Go straight on or turn right



ป้าย "ให้เดินทางเดียวไปทางขวา"
Turn right



ป้าย "ให้เลี้ยวซ้าย"
Turn left ahead



ป้าย "วงเวียน"
Roundabout



ป้าย "ให้ชิดซ้าย"
Keep left



ป้าย "ให้เลี้ยวขวา"
Turn right ahead



ป้าย "ช่องเดินรถประจำทาง"
Bus lane



ป้าย "ให้เลี้ยวซ้ายหรือเลี้ยวขวา"
Left turn or right turn




ป้าย "ช่องเดินรถมวชน"
Car pool lane

โรงเรียนสอนขับรถปัญญาวัฒน์ P-DRIVING



ป้าย "ช่องเดินรถจักรยานยนต์"
Motorcycle lane



"เส้นแบ่งทิศทางจราจรปกติ"
Broken yellow line



ป้าย "ช่องเดินรถจักรยาน"
Bicycle lane



เส้นทึบสีเหลืองเดี่ยว Single solid yellow line



"เส้นแบ่งทิศทางจราจรห้ามแซง"
No overtaking division line

เส้นทึบสีเหลืองคู่ Double solid yellow line



ป้าย "ให้ใช้ความเร็ว"
Minimum speed limit



"เส้นแบ่งทิศทางจราจรห้ามแซงเฉพาะด้าน"



ป้าย "สุดเขตบังคับ"
End of restriction



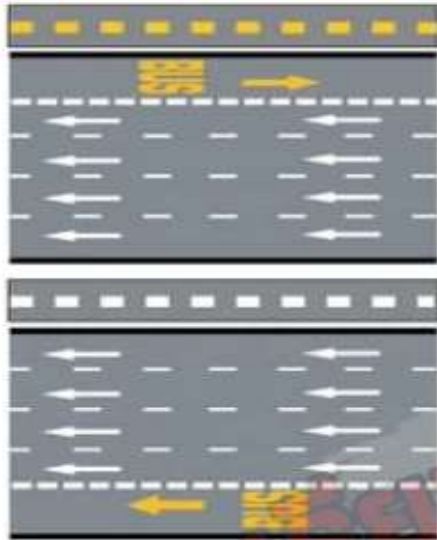
"เส้นแบ่งช่องเดินรถ" หรือ "เส้นแบ่งช่องจราจร"
Broken white line



"เส้นห้ามเปลี่ยนช่องเดินรถ" หรือ
"เส้นห้ามเปลี่ยนช่องจราจร" Solid white line



โรงเรียนสอนขับรถปัญญาวัฒน์ P-DRIVING



"เส้นแบ่งช่องเดินรถประจำทาง"
Bus lane line



"ลูกศร"
Straight, Left-turn and
Right-turn arrow marking



"เส้นทแยงห้ามหยุดรถ"
No stopping grid area



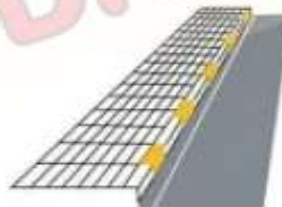
"ให้ทาง"
Give way



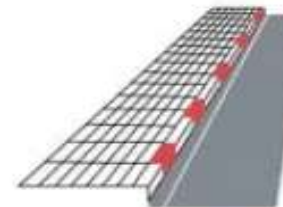
"เส้นชะลอความเร็ว"
Rumble strips



"เครื่องหมายขาวดำ"
Black and white kerb



"เครื่องหมายเส้นห้ามจอด เว้นแต่หยุดรับ-ส่งชั่วคราว"
Parking prohibited except temporary loading and unloading



"เครื่องหมายเส้นห้ามหยุดหรือจอดรถ"
No parking or no standing



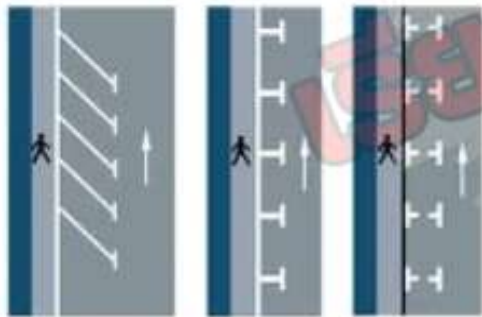
โรงเรียนสอนขับรถปัญญาวัฒน์ P-DRIVING



"เส้นแนวช่องจราจรผ่านทางแยก"
Traffic lanes at a



"เส้นทางรถไฟผ่าน"
Railway crossing



"เส้นช่องจอดรถ"
Parking spaces



โรงเรียนสอนขับรถปัญญาวัฒน์ P-DRIVING

ป้าย "ทางโค้งต่าง ๆ"



Left bend



Right bend



Sharp left curve



Sharp right curve



Left double bend



Merging Lane left



Merging Lane right



Right double bend



Left double



Right double curve



Left zig zag road



Right zig zag road



Right U-turn ahead



Left U-turn ahead

ป้าย "ทางร่วม"

ป้าย "ทางแยกต่าง ๆ"



Intersection ahead



Y-junction ahead



T-junction left



T-junction right



T-junction left & right



ป้าย "ให้เบี่ยงหลบทางจราจร"



T-junction right & left



Left merging road



Right Merging road



Road branching off left



Road branching off right



ป้าย "วงเวียนข้างหน้า" Roundabout ahead



โรงเรียนสอนขับรถปัญญาวัฒน์ P-DRIVING



ป้าย "วงเวียนข้างหน้า" Roundabout ahead



ป้าย "สะพานแคบ" Approaching narrow bridge



ป้าย "ทางคู่ข้างหน้า" Dual carriage way ahead



ป้าย "ทางแคบทั้งสองด้าน" Merging lanes



ป้าย "เส้นทางกระโดด" Unequal road surface



ป้าย "สิ้นสุดทางคู่" Dual carriage way ends



ป้าย "ทางแคบด้านซ้าย" Left narrow lane



ป้าย "ผิวทางขรุขระ" Uneven road surface



ป้าย "ทางเดินรถสองทาง" Two-way traffic ahead



ป้าย "ทางแคบด้านขวา" Right narrow lane



ป้าย "ทางเป็นแอ่ง" Dimple road



ป้าย "ออกทางขนาน" Exit to frontage road



ป้าย "ทางลื่น" Slippery road



ป้าย "เข้าทางหลัก" Entrance onto main road



โรงเรียนสอนขับรถปัญญาวัฒน์ P-DRIVING



ป้าย "ทางข้ามทางรถไฟไม่มีเครื่องกั้นทาง"
Open railroad crossing



ป้าย "ทางข้ามทางรถไฟมีเครื่องกั้นทาง"
Secure railroad crossing



ป้าย "มีวัสดุขรุขระ" Gravel on road



ป้าย "สัญญาณจราจร" Traffic lights ahead



ป้าย "ทางแคบ" Maximum width



ป้าย "ทางลอดต่ำ" Maximum height



ป้าย "ทางขึ้นลาดชัน" Steep climb



ป้าย "ทางลงลาดชัน" Steep descent



ป้าย "ระวังสัตว์" Beware of cattle



ป้าย "โรงเรียนระวางเด็ก"
Approaching school crossing



ป้าย "ระวังคนข้ามถนน" Pedestrian crossing ahead



Pass either
side



โรงเรียนสอนขับรถปัญญาวัฒน์ P-DRIVING





โรงเรียนสอนขับรถปัญญาวัฒน์ P-DRIVING



สำรวจทาง



งานก่อสร้าง



คนทำงาน




เครื่องจักรกำลังทำงาน



ทางแคบข้างหน้า



ทางแคบขวา



เตือนแนวทางต่างๆ

เรียน



โรงเรียนสอนขับรถปัญญาวัฒน์ P-DRIVING

SET 1



60

สอบถามเพิ่มเติม 091-072-5616

โรงเรียนสอนขับรถปัญญาวัฒน์ P-DRIVING



Good luck on the exam.



ข้อสอบ 1

กดเพื่อขยายเต็มหน้าจอ

Which of the following behaviours is a courtesy that should be observed on the road?

(1946)



1.) Throwing beverages cans out of the car while it is moving.



2.) Put waste litter on the shoulder or on the island of the road.



3.) Play loud music and open the car window.



4.) Do not use horns to chase pedestrians.



SET 1

โรงเรียนสอนขับรถปัญญาวัฒน์ P-DRIVING



Good luck on the exam.








ข้อสอบ 2

กดเพื่อขยายเต็มหน้าจอ

Which is the correct way to fuel your vehicle engine?

(1820)



 <p>1.) Fill in below the suggested level to save on fuel</p>	 <p>2.) Fill the tank with the fuel with octane value as specified in the vehicle manual. </p>
 <p>3.) Fill up above the value set to prevent engine damage.</p>	 <p>4.) Fill any value as you like.</p>

SET 1

โรงเรียนสอนขับรถปัญญาวัฒน์ P-DRIVING



Good luck on the exam.



ข้อสอบ 3

🔍 ค้นหาตามเว็บเพจ

What should you do when you drive a car through smoke or rain?

(1915)



1.) Turn on the front lights



2.) Turn on the dim lights



3.) Blow the horn and drive to prevent the car behind hitting you.



4.) Drive slowly without turning on the lights.

โรงเรียนสอนขับรถปัญญาวัฒน์ P-DRIVING



Good luck on the exam.




ข้อสอบ 4

ดู เฉลยเพื่อทราบคำตอบที่ถูกต้อง

What must Driver A do when s/he needs to turn right and there is an oncoming car?

(530)



1.) Wait for the oncoming traffic to pass before you turn right.



2.) Turn right away



3.) Stop. Let the car to the right go first then turn right.



4.) Do not turn.

โรงเรียนสอนขับรถปัญญาวัฒน์ P-DRIVING



Good luck on the exam.



ข้อสอบ 5

🔍 ค้นหาด้วยคีย์เวิร์ด

If the engine stops while moving up a slope, what should you do first?

(1858)



1.) Immediately brake to prevent the car from moving



2.) Start the engine again



3.) Turn on emergency lights



4.) Change to a neutral gear.

โรงเรียนสอนขับรถปัญญาวัฒน์ P-DRIVING



Good luck on the exam.



ข้อสอบ 6

กดเพื่อขยายเต็มหน้าจอ

Which of the following is an INCORRECT practice?

(1875)



1.) Overtake while the car behind tries to overtake your car.



2.) Do not overtake if the car in front is overtaking.



3.) Can overtake if the car in front turns on the left turn indicator light and slows down.



4.) Do not overtake if there is oncoming traffic at short distance.

SET 1

โรงเรียนสอนขับรถปัญญาวัฒน์ P-DRIVING



Good luck on the exam.



ข้อสอบ 7

กดเพื่อขยายเต็มหน้าจอ

When driving long distances and you feel sleepy, what should you do?

(1908)



1.) Move and brake often to get rid sleepiness



2.) Drive with music to keep the nervous system awaken.



3.) Take a rest, sleep or exercise at the rest areas.



4.) Speed up to reach the destination quickly.

โรงเรียนสอนขับรถปัญญาวัฒน์ P-DRIVING



Good luck on the exam.



ข้อสอบ 8

กดเพื่อขยายเต็มหน้าจอ

When the driver sees this sign, what should the driver do?

(721)



1.) Turn left or turn right



2.) Don't go straight or turn left



3.) Do not turn either left or right



4.) Straight ahead or turn right

SET 1

โรงเรียนสอนขับรถปัญญาวัฒน์ P-DRIVING



Good luck on the exam.



ข้อสอบ 9

กดเพื่อขยายเต็มหน้าจอ

Which is an incorrect way to look while driving?

(620)



1.) Look at things that are not related to driving.



2.) Look at the movement of cars and people.



3.) Look at the different road conditions.



4.) look for herds of animals crossing the road.

SET 1

โรงเรียนสอนขับรถปัญญาวัฒน์ P-DRIVING





Good luck on the exam.








ข้อสอบ 10

What does this sign mean? ⁽⁷⁵⁰⁾





 1.) Exit to the frontage road	 2.) Do not change lanes.
 3.) Change lanes according to the signage. 	 4.) Don't exit to the frontage road

โรงเรียนสอนขับรถปัญญาวัฒน์ P-DRIVING



Good luck on the exam.



ข้อสอบ 11

กดเพื่อขยายเต็มหน้าจอ

What should you do when your car approaches a pedestrian crossing and you notice a wheelchaired person waiting to cross the road?

(1967)



 1.) Wave to tell the wheelchaired person to stop and wait	 2.) Prepare to stop the car 
 3.) Wave to tell the wheelchaired person to cross the road	 4.) Continue to drive

โรงเรียนสอนขับรถปัญญาวัฒน์ P-DRIVING



Good luck on the exam.








ข้อสอบ 12

กดเพื่อขยายเต็มหน้าจอ

When a passenger is a 13-year-old child traveling with a parent, who is responsible for checking if the child already wears a seat belt?

(1999)



 1.) The child	 2.) The driver 
 3.) The parent	 4.) The passenger sitting in front

SET 1

โรงเรียนสอนขับรถปัญญาวัฒน์ P-DRIVING



Good luck on the exam.



ข้อสอบ 13

กดเพื่อขยายเต็มหน้าจอ

What to do when the ABS brake warning light turns on?

(1981)



1.) Check the level of the brake fluid



2.) Check if the hand brake is released



3.) Check if the foot brake works



4.) Let expert technicians check your brakes immediately



SET 1

โรงเรียนสอนขับรถปัญญาวัฒน์ P-DRIVING



Good luck on the exam.



ข้อสอบ 14

🔍 กดเพื่อขยายเต็มหน้าจอ

When the driver sees this road marking, what should the driver do?

(687)



1.) Slow down and drive straddling the line.



2.) Increase caution. Do not change lanes



3.) Drive in the traffic lane. Do not straddle the line, but can overtake.



4.) Increase caution and Do not overtake

โรงเรียนสอนขับรถปัญญาวัฒน์ P-DRIVING



Good luck on the exam.








ข้อสอบ 15

กดเพื่อขยายเต็มหน้าจอ

Which of the following emergency lighting is correct?

(577)



 1.) Car breakdown or accident. 	 2.) Foggy
 3.) When passing an intersection	 4.) Always on



Good luck on the exam.



โรงเรียนสอนขับรถปัญญาวัฒน์ P-DRIVING

ข้อสอบ 16

กดเพื่อขยายเต็มหน้าจอ

Mr. A. has been diagnosed with Parkinson's disease, can he drive?

(1735)



1.) Should not.



2.) Yes.



3.) Only public vehicles.



4.) Only private vehicles.

SET 1

โรงเรียนสอนขับรถปัญญาวัฒน์ P-DRIVING



Good luck on the exam.



ข้อสอบ 17

กดเพื่อขยายเต็มหน้าจอ

When should you use emergency lights?⁽¹⁹⁶⁴⁾



1.) When double parking on roads with two-way traffic



2.) When the turn signal does not work



3.) To warn oncoming vehicles that you are about to stop the car



4.) When your vehicle breaks down and obstructs traffic



SET 1

โรงเรียนสอนขับรถปัญญาวัฒน์ P-DRIVING



Good luck on the exam.



ข้อสอบ 18

🔍 ค้นหาข้อสอบด้วยคีย์เวิร์ด

When the driver sees this sign, what should the driver do?

(708)



1.) Do not use the horn if more than 50 decibels



2.) Do not speed over 50 km/hour



3.) Weight not over 50 kg.



4.) Use speed more than 50 km/hour

โรงเรียนสอนขับรถปัญญาวัฒน์ P-DRIVING



Good luck on the exam.








ข้อสอบ 19

🔍 ค้นหาจากเดิมหน้าจอ

Why should drivers use a low gear when going down a ramp?

(617)



 1.) To Speed up the car	 2.) To increase the power of the car.
 3.) To reduce the heat of the engine.	 4.) To slow the speed of the car. 

SET 1

โรงเรียนสอนขับรถปัญญาวัฒน์ P-DRIVING



Good luck on the exam.



ข้อสอบ 20

ค้นหาข้อสอบเพิ่มเติมจากที่นี่

Emergency lights can be used in which of the following situations?

(1965)



1.) When warning oncoming vehicles that you are about to stop the car



2.) To alert vehicles behind of the dangers ahead



3.) When the turn signal malfunctions



4.) When double parking on roads with oncoming traffic

SET 1



Good luck on the exam.



โรงเรียนสอนขับรถปัญญาวัฒน์ P-DRIVING

ข้อสอบ 21

กดเพื่อขยายเต็มหน้าจอ

When the driver sees this sign, what should the driver do?

(709)



1.) Car should not weigh more than 10 tons.



2.) All over extended vehicles are not allowed



3.) All types of vehicles that are wider than the limit are allowed



4.) All vehicles weighing more than 10 tons are allowed.

SET 1



Good luck on the exam.



โรงเรียนสอนขับรถปัญญาวัฒน์ P-DRIVING

ข้อสอบ 22

กดเพื่อขยายหน้าจอ

Which of the following is the safest thing to do before driving your car away from the left side of the road?

(608)



1.) Turn on left indicator lights. Turn your head to the left.



2.) Check the right hand side mirror.



3.) Look at the right side mirror. Turn on the right indicator light and turn your head over to the right shoulder to the back before



4.) Check the rearview mirror.

SET 1

โรงเรียนสอนขับรถปัญญาวัฒน์ P-DRIVING



Good luck on the exam.



ข้อสอบ 23

กดเพื่อย้ายตำแหน่ง

When the driver sees this sign, what should the driver do?

(720)



1.) Do not turn right



2.) Do not turn left



3.) Turn left



4.) Turn right



SET 1

โรงเรียนสอนขับรถปัญญาวัฒน์ P-DRIVING



Good luck on the exam.



ข้อสอบ 24

กดเพื่อขยายหน้าจอ

While driving the car through water, why should you control the clutch and accelerate more than usual?

(601)



1.) To heat the engine higher than normal.



2.) To prevent engine from stalling.



3.) To heat the engine.



4.) To give the car more speed.

SET 1

โรงเรียนสอนขับรถปัญญาวัฒน์ P-DRIVING



Good luck on the exam.



ข้อสอบ 25

กดเพื่อขยายเต็มหน้าจอ

When the driver sees this sign, what should the driver do?

(786)



1.) Slow down. Increase caution. Narrow bridge ahead.



2.) Slow down Increase caution. Steep hill descent ahead.



3.) Slow down. The road ahead is steep hill ascent.



4.) Slow down. The road ahead requires a right diverted lane.



SET 1

โรงเรียนสอนขับรถปัญญาวัฒน์ P-DRIVING



Good luck on the exam.



ข้อสอบ 26

กดเพื่อขยายเต็มหน้าจอ

Which is a safe driving technique when travelling along a bend?

(1807)



1.) Use higher speed than specified.



2.) Press the brake pedal suddenly while in the curve.



3.) Reduce speed before curve.



4.) Changing gear while entering the curve.

โรงเรียนสอนขับรถปัญญาวัฒน์ P-DRIVING





Good luck on the exam.








ข้อสอบ 27

กดเพื่อขยายเต็มหน้าจอ

When the driver sees this sign, what should the driver do?
(7B4)



 <p>1.) Keep driving slowly and be careful. Operating machines</p> 	 <p>2.) Slow down and be cautious. Workers inspecting construction.</p>
 <p>3.) Slow down and be cautious. Men at work.</p>	 <p>4.) Slow down and be cautious. Road survey ahead.</p>

โรงเรียนสอนขับรถปัญญาวัฒน์ P-DRIVING



Good luck on the exam.



ข้อสอบ 28

กดเพื่อดูเฉลยคำตอบ

When the driver sees this sign, what should the driver do?

(772)



1.) Slow down because men at work ahead.



2.) Slow down because the road ahead has a lot of school children.



3.) Slow down. Pedestrian crossing.



4.) Slow down. School children ahead.

โรงเรียนสอนขับรถปัญญาวัฒน์ P-DRIVING



Good luck on the exam.



ข้อสอบ 29

🔍 ค้นหาจากคลังข้อสอบ

How would the front wheel tyres with low pressure impact on driving?

(019)



1.) The car always seemed jerky.



2.) Fuel will be saved, but tyres will wear.



3.) It will save wear on the tyres but more fuel will be consumed



4.) Wear at front tyre wheels and the car consumes more fuel



SET 1

โรงเรียนสอนขับรถปัญญาวัฒน์ P-DRIVING



Good luck on the exam.

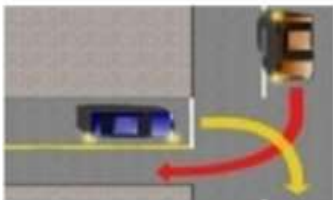


ข้อสอบ 30

กดเพื่อดูเฉลยในบทเรียน

In the picture, the blue car comes out of the alley, which car must stop and give way?

(1900)



1.) Brown car



2.) Any of the cars



3.) Blue car



4.) The lower speed car

โรงเรียนสอนขับรถปัญญาวัฒน์ P-DRIVING



Good luck on the exam.



ข้อสอบ 31

กดเพื่อขยายหน้าจอ

Which one is correct?⁽⁵⁷⁴⁾



1.) Motorcycle must be in the left lane.



2.) Passenger truck must drive in the right-hand lane.



3.) Truck must be driven in the right-hand lane.



4.) Changing the lanes to the right or left does not require looking at the left or right mirrors.

SET 1

โรงเรียนสอนขับรถปัญญาวัฒน์ P-DRIVING



Good luck on the exam.



ข้อสอบ 32

กดเพื่อขยายเต็มหน้าจอ

When driving on the road, a car overtakes at a very close distance as in the picture, how should you drive?

(1996)



1.) Flash the headlights many times



2.) Speed up to approach the car that overtook at very close distance



3.) Blow the horn for a lengthy time



4.) Slow down and allow appropriate distance



SET 1

โรงเรียนสอนขับรถปัญญาวัฒน์ P-DRIVING



Good luck on the exam.



ข้อสอบ 33

กรุณาฟังเสียงดัง

During an accident, how can you help an unconscious injured person?

(2044)



1.) Move the injured person to a more comfortable location



2.) Check to see if the person is breathing normally



3.) Splash cold water on the injured person



4.) Take a picture of the accident scene

SET 1

โรงเรียนสอนขับรถปัญญาวัฒน์ P-DRIVING



Good luck on the exam.



ข้อสอบ 34

🔍 ค้นหาตามเนื้อหาข้อ

In which of the following areas is it safe to make a U-turn?⁽⁵⁵⁹⁾



1.) In a bridge area



2.) In lanes where there is a 'No U-turn' sign



3.) More than 100 metres from the foot of the bridge.



4.) In a safety zone

SET 1



Good luck on the exam.



โรงเรียนสอนขับรถปัญญาวัฒน์ P-DRIVING

ข้อสอบ 35

กดเพื่อขยายหน้าจอ

When driving along a road with two or three lanes going in the same direction, what must a driver do when s/he sees motorcycle riders?

(575)



1.) Must be in the lane to drive straight.



2.) Must drive on the right side.



3.) Must drive on the left side.



4.) Must drive over the dividing lane line

SET 1

โรงเรียนสอนขับรถปัญญาวัฒน์ P-DRIVING



Good luck on the exam.



ข้อสอบ 36

🔍 ค้นหาเนื้อหาอื่น ๆ

From what distance is overtaking forbidden when there is fog, dust, rain or smoke affecting visibility?

(558)



1.) 60 metres



2.) 80 metres



3.) 70 metres



4.) 90 metres

SET 1

โรงเรียนสอนขับรถปัญญาวัฒน์ P-DRIVING



Good luck on the exam.



ข้อสอบ 37

🔍 ค้นหาตามเนื้อหาวิชา

Which of the following is the wrong action to take before a road trip?

(628)



1.) Preparing the car to be ready.



2.) Studying the route .



3.) Drink alcohol before making a trip.



4.) Preparing the body of the car

SET 1

โรงเรียนสอนขับรถปัญญาวัฒน์ P-DRIVING



Good luck on the exam.



ข้อสอบ 38

กดเพื่อขยายเต็มหน้าจอ

Is a person with an inability to speak able to drive? ⁽¹⁷³⁰⁾



1.) None is correct.



2.) Yes.



3.) Should not drive.



4.) Yes but must accompanied by other people.

SET 1

โรงเรียนสอนขับรถปัญญาวัฒน์ P-DRIVING



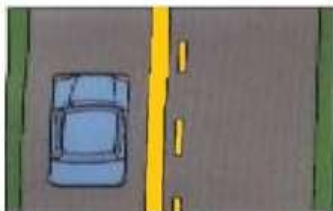
Good luck on the exam.



ข้อสอบ 39

🔍 กดเพื่อดูเฉลยเต็มหน้าจอ

From the picture, what does the lane divider marks mean?⁽⁵²⁶⁾



1.) Park the car.



2.) Do not overtake into the right lane.



3.) U-turn is allowed.



4.) The driver can turn right.

SET 1

โรงเรียนสอนขับรถปัญญาวัฒน์ P-DRIVING



Good luck on the exam.



ข้อสอบ 40

กดเพื่อขยายหน้าจอ

What is the function of a car battery?⁽¹⁸¹⁷⁾



1.) Distribute and collect electricity



2.) Turn off the engine.



3.) Power cut



4.) Generate electricity in cars

SET 1

โรงเรียนสอนขับรถปัญญาวัฒน์ P-DRIVING



Good luck on the exam.



ข้อสอบ 41

🔍 ค้นหาจากคลังข้อสอบ

What does this sign mean?⁽⁷⁴⁶⁾



1.) Left lane closed



2.) Right lane closed



3.) Both lanes closed.



4.) Reduced traffic lanes on the left

SET 1

โรงเรียนสอนขับรถปัญญาวัฒน์ P-DRIVING



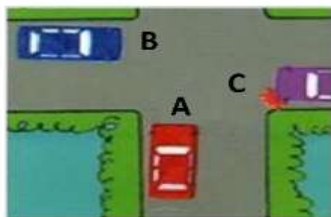
Good luck on the exam.



ข้อสอบ 42

กดเพื่อขยายหน้าจอ

From the picture, what must the car A do?⁽⁵²⁸⁾



1.) Stop the car so that the car from the left passes first.



2.) Stop the car to let the car on the right go first.



3.) Drive through the intersection right away.



4.) Slow down so that the cars left and right go first.

โรงเรียนสอนขับรถปัญญาวัฒน์ P-DRIVING



Good luck on the exam.



ข้อสอบ 43

กดเพื่อขยายเต็มหน้าจอ

Which one is wrong?⁽¹⁹⁴⁴⁾



1.) Driving in a busy town area requires more caution.



2.) When driving after the vehicle, high lights can be turned on because there is no affect to the car in front



3.) When there is oncoming traffic at night, use low lights.



4.) When driving at night time you must be more careful than usual.

SET 1

โรงเรียนสอนขับรถปัญญาวัฒน์ P-DRIVING



Good luck on the exam.



ข้อสอบ 44

🔍 ค้นหาแบบฝึกหัด

Which of the car tyres must be measured when checking the tyres pressure?

(1853)



1.) All four wheels and spare tyre



2.) Only front wheels



3.) Only rear wheels



4.) Only the wheel only with low pressure tyre.

SET 1

โรงเรียนสอนขับรถปัญญาวัฒน์ P-DRIVING



Good luck on the exam.

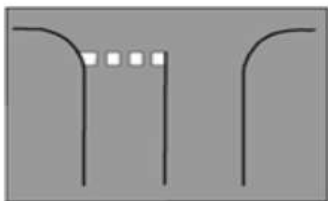


ข้อสอบ 45

กดเพื่อขยายเต็มหน้าจอ

When the driver sees this road marking, what should the driver do?

(684)



1.) Reduce speed and then speed up



2.) Slow down if another car or pedestrian is in the way



3.) Let the driver slow down and then overtake.



4.) Let the driver drive fast.

SET 1

โรงเรียนสอนขับรถปัญญาวัฒน์ P-DRIVING



Good luck on the exam.



ข้อสอบ 46

กดเพื่อขยายเต็มหน้าจอ

Select a reason why a driver should not open the radiator cap immediately when the engine is hot?

(1716)



1.) The engine may increase in noise.



2.) The engine may explode.



3.) Engine may stop working.



4.) High pressure engine, hot water may come up and spray out.



SET 1

โรงเรียนสอนขับรถปัญญาวัฒน์ P-DRIVING



Good luck on the exam.



ข้อสอบ 47

🔍 ค้นหาตามเนื้อหาข้อสอบ

When driving through a "Falling rocks" warning sign, what should you do?

(1867)



1.) Speed up to get through quickly



2.) Slow down with more caution.



3.) Avoid and use other routes.



4.) Do not do anything because the chance is rare.

โรงเรียนสอนขับรถปัญญาวัฒน์ P-DRIVING



Good luck on the exam.



ข้อสอบ 48

กดเพื่อดูรายละเอียด

When losing control on a wet road, what should you do?⁽⁶³⁹⁾



1.) Be conscious. Hold steering wheel firmly. Speed up



2.) Lift the foot from the accelerator pedal, hold the steering wheel firmly to control the car.



3.) Release the accelerator pedal to use low gear.



4.) Press the brake pedal then slowly press the accelerator.

SET 1

โรงเรียนสอนขับรถปัญญาวัฒน์ P-DRIVING



Good luck on the exam.

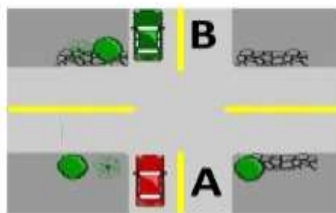


ข้อสอบ 49

🔍 ค้นหาตามต้นฉบับ

Which is the correct action during a traffic jam when car B cannot move forward and car A needs to drive straight on?

(322)



1.) Drive with the car B on the right.



2.) Drive after the car B to avoid the gap.



3.) Stop the car and wait for the car B to pass first.



4.) Drive after the car B and turn on emergency lights.

SET 1



Good luck on the exam.



โรงเรียนสอนขับรถปัญญาวัฒน์ P-DRIVING

ข้อสอบ 50

กดเพื่อขยายเต็มหน้าจอ

When driving on the main road, you pass an alley with many cars waiting, what should you do?

(1918)



1.) Try to be close to the car in front to prevent the cars from leaving the alley.



2.) Drive past the alley at speed and send signals that you are going to go first.



3.) Allow some of the cars to drive out of the alley and onto the main road



4.) Blow the horn or give a warning signal to the car that leaves the alley before passing.

SET 1