



โรงเรียนสอนขับรถปัญญาวัฒน์ P-DRIVING

ข้อสอบ 1

กดเพื่อขยายเต็มหน้าจอ

เมื่อพบเครื่องหมายนี้ ผู้ขับขี่ต้องปฏิบัติอย่างไร? ⁽⁷¹⁴⁾



1.) ห้ามเดินรถทางเดียวไปทางซ้าย



2.) ให้เดินรถทางเดียวไปทางซ้าย



3.) ให้เดินรถไปทางขวาเท่านั้น



4.) ห้ามเดินรถไปทางขวา

มาทบทวน
ข้อสอบกัน
นะครับ



ชุดที่ 7

สอบถามเพิ่มเติม 091-072-5616



โรงเรียนสอนขับรถปัญญาวัฒน์ P-DRIVING






ข้อสอบ 2

กดเพื่อขยายเต็มหน้าจอ

ในขณะที่ท่านกำลังหยุดรถสัญญาณไฟอยู่ที่ทางแยก แล้วไฟจราจรเปลี่ยนเป็นสีเขียว ท่านควรปฏิบัติอย่างไร

(1901)



 <p>1.) ขับรถผ่านทางแยกไปโดยเร็ว เพื่อไม่ให้รถคันหลังเสียเวลา</p>	 <p>2.) ตรวจสอบการจราจรรอบๆข้างก่อนเมื่อปลอดภัยจึงออกรถ</p> 
 <p>3.) ปฏิบัติอย่างไรก็ได้ แล้วแต่ผู้ขับขี่</p>	 <p>4.) รอจนกว่ารถคันข้างหลังของท่านจะให้สัญญาณแตร แล้วจึงออกรถ</p>

มาทบทวน
ข้อสอบกัน
นะครับ



ชุดที่ 7

สอบถามเพิ่มเติม 091-072-5616



โรงเรียนสอนขับรถปัญญาวัฒน์ P-DRIVING

ข้อสอบ 3

กดเพื่อขยายเต็มหน้าจอ

ผู้ป่วยโรคกล้ามเนื้ออ่อนแรงสามารถขับขียานพาหนะได้หรือไม่

(1733)



1.) ได้ทุกกรณี



2.) ได้เฉพาะยานพาหนะส่วนตัว



3.) ได้เฉพาะรถสาธารณะ



4.) ไม่ควรทุกกรณี



มาทบทวน
ข้อสอบกัน
นะครับ



ชุดที่ 7

สอบถามเพิ่มเติม 091-072-5616



โรงเรียนสอนขับรถปัญญาวัฒน์ P-DRIVING

ข้อสอบ 4

กดเพื่อขยายเต็มหน้าจอ

ข้อใดต่อไปนี้อีกกล่าวไม่ถูกต้องสำหรับการเปิดสัญญาณไฟฉุกเฉินตลอดเวลา

(1881)



<p>1.) ทำให้ผู้ขับขี่คันอื่นสับสนว่ารถคันที่เปิดไฟฉุกเฉินกำลังเลี้ยวไปด้านใดด้านหนึ่ง</p>	<p>2.) ทำให้ผู้ขับขี่คันอื่นคิดว่ารถกำลังเกิดอุบัติเหตุ</p>
<p>3.) ทำให้ผู้ขับขี่คันอื่นเข้าใจว่าเป็นรถที่ขับเร็ว</p>	<p>4.) ทำให้ผู้ขับขี่คันอื่นคิดว่าเป็นรถที่จอดนิ่งอยู่</p>



มาทบทวน
ข้อสอบกัน
นะครับ



ชุดที่ 7

สอบถามเพิ่มเติม 091-072-5616



โรงเรียนสอนขับรถปัญญาวัฒน์ P-DRIVING

ข้อสอบ 5

กดเพื่อขยายเต็มหน้าจอ

เมื่อต้องการเลี้ยวขวาจากทางหลักเข้าสู่ทางรอง ควรปฏิบัติ
อย่างไรก่อนทำการเลี้ยว





(1966)



มาทบทวน
ข้อสอบกัน
นะครับ



ชุดที่ 7

 <p>1.) ตรวจสอบว่ามีรถที่กำลังจะแซงหรือไม่</p>	 <p>2.) หยุดและใช้เบรกมือ</p>
 <p>3.) ปิดไฟเลี้ยวขวา</p>	 <p>4.) ใช้เกียร์ 1</p>

สอบถามเพิ่มเติม 091-072-5616



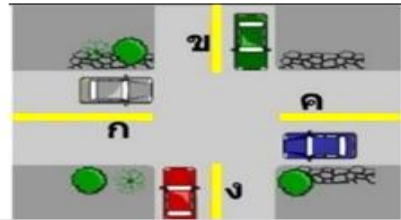
โรงเรียนสอนขับรถปัญญาวัฒน์ P-DRIVING

ข้อสอบ 6

กดเพื่อขยายเต็มหน้าจอ

จากภาพผู้ขับขี่รถคัน ก. ต้องการขับรถตรงไปจะต้องปฏิบัติ
อย่างไร

(519)



1.) ขับรถผ่านไปได้เลย



2.) หยุดรอให้รถคัน ข. ขับผ่านไปก่อน



3.) หยุดรอให้รถคัน ข. และ ค. ขับผ่าน
ไปก่อน



4.) หยุดรอให้รถคัน ค. ขับผ่านไปก่อน



ชุดที่ 7

สอบถามเพิ่มเติม 091-072-5616








โรงเรียนสอนขับรถปัญญาวัฒน์ P-DRIVING

ข้อสอบ 7

กดเพื่อขยายเต็มหน้าจอ

เมื่อพบเครื่องหมายนี้ ผู้ขับขี่ต้องปฏิบัติอย่างไร? (687)



 <p>1.) เพิ่มความระมัดระวัง ห้ามเปลี่ยนช่องทางจราจร</p>	 <p>2.) ขับรถในช่องทางจราจร ห้ามคร่อมเส้น แต่แซงได้</p> 
 <p>3.) เพิ่มความระมัดระวัง และห้ามแซง</p>	 <p>4.) ขับรถให้ช้าลง ขับรถคร่อมเส้นได้</p>

มาทบทวน
ข้อสอบกัน
นะครับ



ชุดที่ 7

สอบถามเพิ่มเติม 091-072-5616








โรงเรียนสอนขับรถปัญญาวัฒน์ P-DRIVING

ข้อสอบ 8

กดเพื่อขยายเต็มหน้าจอ

หากเข็มวัดอุณหภูมิสูงจนถึงตัว H หมายความว่าอย่างไร⁽¹⁷¹²⁾



 <p>1.) ระดับปกติ</p>	 <p>2.) เกิดความผิดปกติในระบบระบายความร้อน</p> 
 <p>3.) ระบบระบายความร้อนเสีย</p>	 <p>4.) ระบบระบายความร้อนอยู่ในระดับดีมาก</p>

มาทบทวน
ข้อสอบกัน
นะครับ



ชุดที่ 7

สอบถามเพิ่มเติม 091-072-5616



โรงเรียนสอนขับรถปัญญาวัฒน์ P-DRIVING

ข้อสอบ 9

กดเพื่อขยายเต็มหน้าจอ

เมื่อขับรถในเวลากลางคืน ผู้ขับขี่ควรปฏิบัติอย่างไร (1864)



1.) ใช้ไฟสูงตลอดทางของการขับรถ



2.) เปิดไฟฉุกเฉินขณะทำการแซงรถคันหน้า



3.) ทิ้งระยะห่างระหว่างรถคันหน้าให้มากกว่าปกติ



4.) พยายามขับรถเข้าไปให้ใกล้กับรถคันหน้าเพื่อให้รถคันหน้าเห็นรถเราได้ชัดเจน

มาทบทวน
ข้อสอบกัน
นะครับ



ชุดที่ 7

สอบถามเพิ่มเติม 091-072-5616



โรงเรียนสอนขับรถปัญญาวัฒน์ P-DRIVING






ข้อสอบ 10

กดเพื่อขยายเต็มหน้าจอ

รถจักรยานยนต์ที่มีอายุครบกี่ปีต้องนำไปตรวจสภาพรถก่อนเสียภาษีประจำปี

(547)



 <p>1.) 3 ปี (สามปี)</p>	 <p>2.) 2 ปี (สองปี)</p>
 <p>3.) 5 ปี (ห้าปี)</p> 	 <p>4.) 1 ปี (หนึ่งปี)</p>

มาทบทวน
ข้อสอบกัน
นะครับ



ชุดที่ 7

สอบถามเพิ่มเติม 091-072-5616



โรงเรียนสอนขับรถปัญญาวัฒน์ P-DRIVING

ข้อสอบ 11

กดเพื่อขยายเต็มหน้าจอ

เมื่อพบเครื่องหมายนี้ ผู้ขับขี่ควรปฏิบัติอย่างไร (773)



1.) ข้างหน้ามีโรงเรียน ขับรถให้ช้าลง
ระวังอุบัติเหตุและอันตรายจากรถสวน
มา



2.) ข้างหน้ามีโรงเรียน ขับรถให้ช้าลง
ระวังอุบัติเหตุที่อาจเกิดขึ้นแก่เด็ก
นักเรียน



3.) ข้างหน้ามีโรงเรียน ขับรถให้ช้าลง
ระวังอุบัติเหตุจากผู้ใช้รถจักรยาน



4.) ข้างหน้ามีโรงเรียน ขับรถให้ช้าลง
ระวังอุบัติเหตุเพราะเป็นทางเฉพาะคน
เดิน

มาทบทวน
ข้อสอบกัน
นะครับ



ชุดที่ 7

สอบถามเพิ่มเติม 091-072-5616



โรงเรียนสอนขับรถปัญญาวัฒน์ P-DRIVING

ข้อสอบ 12

กดเพื่อขยายเต็มหน้าจอ

ขณะขับรถตรวจพบแอลกอฮอล์ในร่างกายเกินกว่าที่กฎหมายกำหนดมีโทษอย่างไร

(569)



มาทบทวน
ข้อสอบกัน
นะครับ



ชุดที่ 7

<p>1.) จำคุกไม่เกิน 1 ปีหรือปรับตั้งแต่ 5,000 ถึง 20,000 บาท หรือทั้งจำทั้งปรับ</p>	<p>2.) ปรับไม่เกิน 10,000 บาท</p>
<p>3.) จำคุกไม่เกิน 3 เดือนหรือปรับตั้งแต่ 1,000 ถึง 50,000 บาท</p>	<p>4.) ปรับไม่เกิน 5,000 บาท</p>

สอบถามเพิ่มเติม 091-072-5616



โรงเรียนสอนขับรถปัญญาวัฒน์ P-DRIVING

ข้อสอบ 13

กดเพื่อขยายเต็มหน้าจอ

หากท่านขับรถด้วยความเร็ว 90 กิโลเมตรต่อชั่วโมงแต่ท่านรู้สึก
ว่าเร็วเกินไป ท่านควรปฏิบัติอย่างไร

(1878)



1.) ออกจากเส้นทางนั้น



2.) ชับให้ใกล้เคียง 100 กม.ต่อชั่วโมง



3.) ชะลอความเร็วลงจนท่านคิดว่า
ปลอดภัย



4.) หยุดรถของท่านทันที

มาทบทวน
ข้อสอบกัน
นะครับ



ชุดที่ 7

สอบถามเพิ่มเติม 091-072-5616



โรงเรียนสอนขับรถปัญญาวัฒน์ P-DRIVING

ข้อสอบ 14

กดเพื่อขยายเต็มหน้าจอ



ผู้ขับขี่ ก ต้องการเลี้ยวขวาและมีรถทางตรงวิ่งสวนมา จะต้องปฏิบัติอย่างไร

(530)



1.) เลี้ยวได้ทันที



2.) หยุดรอให้รถทางขวามือผ่านไปก่อนจึงเลี้ยวขวาได้



3.) หยุดรอให้รถทางตรงสวนมาก่อนจึงเลี้ยวขวาได้



4.) ห้ามเลี้ยวรถ

มาทบทวน
ข้อสอบกัน
นะครับ



ชุดที่ 7

สอบถามเพิ่มเติม 091-072-5616








โรงเรียนสอนขับรถปัญญาวัฒน์ P-DRIVING

ข้อสอบ 15

กดเพื่อขยายเต็มหน้าจอ

ท่านคิดว่าข้อใดเป็นการขับซึ่รถที่ไร้ซึ่งจิตสำนึก (1932)



 <p>1.) ชะลอความเร็วและระมัดระวังในบริเวณคับขัน</p>	 <p>2.) เมื่อรู้สึกว่าย่อนเพลีย ง่วงนอน ให้หยุดรถพักผ่อนทันที</p>
 <p>3.) ขับรถในขณะที่อ่อนเพลีย ง่วงนอนหรือดื่มสุรา</p> 	 <p>4.) ชะลอความเร็วและระมัดระวังเมื่อขับรถผ่านเขตชุมชน</p>

มาทบทวน
ข้อสอบกัน
นะครับ



ชุดที่ 7

สอบถามเพิ่มเติม 091-072-5616



โรงเรียนสอนขับรถปัญญาวัฒน์ P-DRIVING

ข้อสอบ 16

กดเพื่อขยายเต็มหน้าจอ

เมื่อท่านขับรถในตำแหน่งของรถคันสีแดง(ที่มีลูกศรชี้ตามภาพ)
ควรปฏิบัติอย่างไร

(2035)



1.) กวักมือให้คนที่รอข้ามถนนข้าม



2.) ขับผ่านทางด้านหลังของคนที่กำลังข้ามถนนอย่างรวดเร็ว



3.) รอให้คนที่กำลังข้ามถนนข้ามให้เสร็จก่อน



4.) บอกกับคนที่กำลังข้ามถนนว่าไม่ควรข้าม

มาทบทวน
ข้อสอบกัน
นะครับ



ชุดที่ 7

สอบถามเพิ่มเติม 091-072-5616



โรงเรียนสอนขับรถปัญญาวัฒน์ P-DRIVING






ข้อสอบ 17

กดเพื่อขยายเต็มหน้าจอ

นอกเขตกรุงเทพ เขตเมืองพัทยา หรือเขตเทศบาล ต้องขับรถด้วยความเร็วไม่เกินเท่าไร (สำหรับรถยนต์ส่วนบุคคล)

(571)



 <p>1.) ไม่เกิน 80 กิโลเมตรต่อชั่วโมง</p>	 <p>2.) ไม่เกิน 90 กิโลเมตรต่อชั่วโมง</p> 
 <p>3.) ไม่เกิน 100 กิโลเมตรต่อชั่วโมง</p>	 <p>4.) ไม่เกิน 120 กิโลเมตรต่อชั่วโมง</p>

มาทบทวน
ข้อสอบกัน
นะครับ



ชุดที่ 7

สอบถามเพิ่มเติม 091-072-5616



โรงเรียนสอนขับรถปัญญาวัฒน์ P-DRIVING

ข้อสอบ 18

กดเพื่อขยายเต็มหน้าจอ

สิ่งใดต่อไปนี้สามารถช่วยลดการบาดเจ็บที่คอได้เมื่อเกิดการชน

(1997)



<p>1.) ระบบเบรก ABS</p>	<p>2.) เบาะสปริงลม</p>
<p>3.) หมอนรองศีรษะที่ปรับระดับได้ เหมาะสม</p>	<p>4.) แคนพวงมาลัยแบบยุบตัวได้</p>



มาทบทวน
ข้อสอบกัน
นะครับ



ชุดที่ 7

สอบถามเพิ่มเติม 091-072-5616



โรงเรียนสอนขับรถปัญญาวัฒน์ P-DRIVING

ข้อสอบ 19

กดเพื่อขยายเต็มหน้าจอ

ภาพนี้แสดงว่าเครื่องยนต์มีอาการอย่างไร⁽¹⁷¹⁷⁾



1.) ไม่มีข้อใดถูก



2.) เครื่องยนต์เย็นจัด



3.) เครื่องร้อนจัด (Over Heat)



4.) เครื่องยนต์อุณหภูมิปกติ

มาทบทวน
ข้อสอบกัน
นะครับ



ชุดที่ 7

สอบถามเพิ่มเติม 091-072-5616



โรงเรียนสอนขับรถปัญญาวัฒน์ P-DRIVING

ข้อสอบ 20

กดเพื่อขยายเต็มหน้าจอ

การจอดรถทางลงลาดชัน ล้อหน้าควรอยู่ในลักษณะใด ⁽⁶⁵⁶⁾



1.) ตรงและขนานกับขอบทางหรือฟุตบาท



2.) หันออกจากขอบทาง



3.) อยู่อย่างไรก็ได้



4.) หันเข้าหาขอบทาง



ชุดที่ 7

สอบถามเพิ่มเติม 091-072-5616



โรงเรียนสอนขับรถปัญญาวัฒน์ P-DRIVING

ข้อสอบ 21

กดเพื่อขยายเต็มหน้าจอ

ในสถานการณ์ใดที่เสากระจกกันลมด้านหน้า (A pillars) จะบดบังทัศนวิสัยในการมองเห็น

(1991)



1.) เมื่อเข้าสู่ทางโค้งและทางแยก



2.) เมื่อขับรถอยู่บนทางคู่



3.) เมื่อขับรถอยู่บนทางหลวงพิเศษ



4.) เมื่อเข้าสู่ถนนเดินรถทางเดียว (one-way)

มาทบทวน
ข้อสอบกัน
นะครับ



ชุดที่ 7

สอบถามเพิ่มเติม 091-072-5616



โรงเรียนสอนขับรถปัญญาวัฒน์ P-DRIVING

ข้อสอบ 22

กดเพื่อขยายเต็มหน้าจอ

เมื่อพบเครื่องหมายนี้ ผู้ขับขี่ต้องปฏิบัติอย่างไร? (691)



1.) ให้ขับรถแซงคันอื่นได้เลย ในเขตที่มี
เครื่องหมายนี้



2.) ห้ามขับรถแซงขึ้นหน้ารถคันอื่น ใน
เขตทางที่ติดตั้งป้าย



3.) ห้ามหยุดรถก่อน ในเขตที่มี
เครื่องหมายนี้



4.) ให้ทางแก่รถคันอื่นก่อน ในเขตที่มี
เครื่องหมายนี้

มาทบทวน
ข้อสอบกัน
นะครับ



ชุดที่ 7

สอบถามเพิ่มเติม 091-072-5616



โรงเรียนสอนขับรถปัญญาวัฒน์ P-DRIVING

ข้อสอบ 23

กดเพื่อขยายเต็มหน้าจอ

ยาแก้คลื่นไส้อาเจียน มีผลข้างเคียง ทำให้มีนงง เวียนศีรษะ ใช่หรือไม่






(1703)



มาทบทวน
ข้อสอบกัน
นะครับ



ชุดที่ 7

 <p>1.) ขึ้นอยู่กับอาหารการกิน</p>	 <p>2.) ใช่ และควรระมัดระวังในการใช้</p> 
 <p>3.) ขึ้นอยู่กับชนิดของยานพาหนะที่ขับ</p>	 <p>4.) ไม่ใช่</p>

สอบถามเพิ่มเติม 091-072-5616



โรงเรียนสอนขับรถปัญญาวัฒน์ P-DRIVING






ข้อสอบ 24

กดเพื่อขยายเต็มหน้าจอ

ในขณะที่ขับรถ ยางรถแตกหรือระเบิด ผู้ขับขี่ควรปฏิบัติอย่างไร

(650)



 <p>1.) ปลดเกียร์ว่างแล้วรีบเหยียบเบรก</p>	 <p>2.) คุมสติ บังคับพวงมาลัย ลดความเร็วลงและไม่ควรเหยียบเบรกกะทันหัน</p> 
 <p>3.) รีบเหยียบเบรกให้เร็วที่สุด</p>	 <p>4.) หมุนพวงมาลัยอย่างรวดเร็วเพื่อหลบเข้าข้างทาง</p>

มาทบทวน
ข้อสอบกัน
นะครับ



ชุดที่ 7

สอบถามเพิ่มเติม 091-072-5616



โรงเรียนสอนขับรถปัญญาวัฒน์ P-DRIVING

ข้อสอบ 25

กดเพื่อขยายเต็มหน้าจอ

เมื่อพบเครื่องหมายนี้ ผู้ขับขี่ควรปฏิบัติอย่างไร⁽⁷⁸⁶⁾



1.) ขับรถให้ช้าลง เพิ่มความระมัดระวังทางข้างหน้าเป็นทางลงลาดชัน



2.) ขับรถให้ช้าลง เพิ่มความระมัดระวังทางข้างหน้าต้องใช้ทางเบี่ยงขวา



3.) ขับรถให้ช้าลง เพิ่มความระมัดระวังทางข้างหน้ามีสะพานแคบ



4.) ขับรถให้ช้าลง เพิ่มความระมัดระวังทางข้างหน้าเป็นทางขึ้นลาดชัน

มาทบทวน
ข้อสอบกัน
นะครับ



ชุดที่ 7

สอบถามเพิ่มเติม 091-072-5616



โรงเรียนสอนขับรถปัญญาวัฒน์ P-DRIVING

ข้อสอบ 26

กดเพื่อขยายเต็มหน้าจอ

เมื่อท่านกำลังขับรถจะออกจากถนนรอง เพราะเหตุใดจึงควร
ระมัดระวังรถจักรยานยนต์มากเป็นพิเศษ





(1969)



มาทบทวน
ข้อสอบกัน
นะครับ



ชุดที่ 7

 <p>1.) รถจักรยานยนต์ถูกบดบังจากสิ่ง กีดขวางได้ง่าย</p>	 <p>2.) รถจักรยานยนต์มักจะใช้ความเร็ว มากกว่ารถยนต์</p>
 <p>3.) รถจักรยานยนต์มีสิทธิ์ไปก่อน</p>	 <p>4.) ตำรวจสายตรวจมักจะใช้รถ จักรยานยนต์</p>

สอบถามเพิ่มเติม 091-072-5616



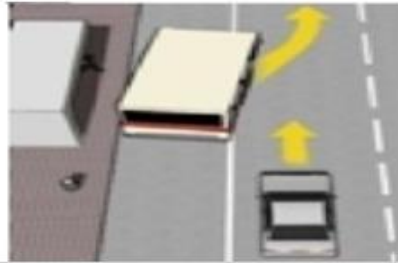
โรงเรียนสอนขับรถปัญญาวัฒน์ P-DRIVING

ข้อสอบ 27

กดเพื่อขยายเต็มหน้าจอ

เมื่อท่านพบรถประจำทางเปิดไฟเลี้ยวขวาเพื่อออกจากป้ายรถเมล์ ท่านควรปฏิบัติอย่างไร

(1882)



1.) ไม่ต้องสนใจและขับแซงรถประจำทางไปในทันที



2.) ชะลอความเร็วและให้รถประจำทางไปก่อน



3.) เปิดสัญญาณไฟฉุกเฉิน เพื่อบอกให้รถประจำทางไปก่อน



4.) บีบแตรหรือกะพริบไฟสูง

มาทบทวน
ข้อสอบกัน
นะครับ



ชุดที่ 7

สอบถามเพิ่มเติม 091-072-5616



โรงเรียนสอนขับรถปัญญาวัฒน์ P-DRIVING

ข้อสอบ 28

กดเพื่อขยายเต็มหน้าจอ

เครื่องหมายนี้ หมายความว่าอะไร (740)



มาทบทวน
ข้อสอบกัน
นะครับ



<p>1.) ทางข้างหน้าจะเป็นทางแยก มีวงเวียน</p>	<p>2.) ทางข้างหน้าเป็นทางแคบลง</p>
<p>3.) ทางข้างหน้าเป็นทางแยก</p>	<p>4.) ทางข้างหน้ามีทางเอกตัดกัน</p>

ชุดที่ 7

สอบถามเพิ่มเติม 091-072-5616



โรงเรียนสอนขับรถปัญญาวัฒน์ P-DRIVING

ข้อสอบ 29

กดเพื่อขยายเต็มหน้าจอ

การตรวจสอบลมยางที่ถูกต้องควรปฏิบัติอย่างไร ⁽⁵⁸³⁾



มาทบทวน
ข้อสอบกัน
นะครับ



1.) ใช้มือคลำ



2.) ใช้เครื่องวัดลมยาง



3.) เอาเหล็กมาตีที่หน้ายาง



4.) ดูด้วยตาเปล่า

ชุดที่ 7

สอบถามเพิ่มเติม 091-072-5616



โรงเรียนสอนขับรถปัญญาวัฒน์ P-DRIVING

ข้อสอบ 30

กดเพื่อขยายเต็มหน้าจอ






ก่อนออกเดินทางข้อใดปฏิบัติไม่ถูกต้อง⁽⁶²⁸⁾



มาทบทวน
ข้อสอบกัน
นะครับ



ชุดที่ 7

 <p>1.) เตรียมความพร้อมของร่างกาย</p>	 <p>2.) ศึกษาเส้นทางที่จะไป</p>
 <p>3.) เตรียมสภาพรถให้พร้อมใช้งาน</p>	 <p>4.) ดื่มสุราก่อนออกเดินทาง</p> 

สอบถามเพิ่มเติม 091-072-5616

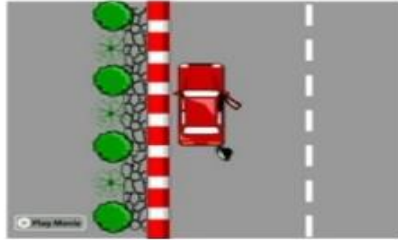


โรงเรียนสอนขับรถปัญญาวัฒน์ P-DRIVING

ข้อสอบ 31

กดเพื่อขยายเต็มหน้าจอ

เครื่องหมายขอบทางสีขาว-แดง หมายความว่าอะไร⁽⁵²⁰⁾



1.) ห้ามจอดแต่สามารถหยุดรถได้ชั่วขณะ



2.) ห้ามจอดรถทุกชนิดยกเว้นรถยนต์



3.) ห้ามหยุดห้ามจอดรถทุกชนิด



4.) ห้ามหยุดแต่สามารถจอดรถได้ทุกชนิด

มาทบทวน
ข้อสอบกัน
นะครับ



ชุดที่ 7

สอบถามเพิ่มเติม 091-072-5616



โรงเรียนสอนขับรถปัญญาวัฒน์ P-DRIVING

ข้อสอบ 32

กดเพื่อขยายเต็มหน้าจอ






ข้อบกพร่องใดที่เป็นสาเหตุทำให้หน้ายางของรถสึกหรอ (1978)



มาทบทวน
ข้อสอบกัน
นะครับ



ชุดที่ 7

 <p>1.) กระปุกเกียร์บกพร่อง</p>	 <p>2.) ระบบปล่อยควันเสียบกพร่อง</p>
 <p>3.) ระบบไฟฟ้าบกพร่อง</p>	 <p>4.) ระบบเบรกบกพร่อง</p> 

สอบถามเพิ่มเติม 091-072-5616



โรงเรียนสอนขับรถปัญญาวัฒน์ P-DRIVING

ข้อสอบ 33

กดเพื่อขยายเต็มหน้าจอ

เบรกมือควรใช้ในสถานการณ์ใด ⁽¹⁸³⁹⁾



1.) ใช้จอดหรือหยุดรถบนทางลาดชัน



2.) ใช้เมื่อต้องการหยุดรถกะทันหัน



3.) ใช้เพื่อชะลอความเร็ว



4.) ใช้เมื่อขับรถลงทางลาดชัน

มาทบทวน
ข้อสอบกัน
นะครับ



ชุดที่ 7

สอบถามเพิ่มเติม 091-072-5616



โรงเรียนสอนขับรถปัญญาวัฒน์ P-DRIVING

ข้อสอบ 34

กดเพื่อขยายเต็มหน้าจอ






ถ้าข้าวแบตเตอร์มีคราบกรด วิธีการใดเป็นการแก้ไขที่ดีที่สุด⁽⁵⁸⁰⁾



มาทบทวน
ข้อสอบกัน
นะครับ



ชุดที่ 7

 <p>1.) ใช้น้ำบาดาลล้าง</p>	 <p>2.) ใช้น้ำมะนาวล้าง</p>
 <p>3.) ใช้น้ำอุ่นล้างและทาจาระบี</p> 	 <p>4.) ใช้น้ำส้มสายชูล้าง</p>

สอบถามเพิ่มเติม 091-072-5616



โรงเรียนสอนขับรถปัญญาวัฒน์ P-DRIVING

ข้อสอบ 35

กดเพื่อขยายเต็มหน้าจอ

กรณีมีรถเลี้ยวซ้ายและเลี้ยวขวาพร้อมกันในเส้นทางเดียวกันผู้
ขับขี่ต้องทำอะไร

(531)



1.) ผู้ที่จะเลี้ยวซ้ายต้องหยุดให้ทางแก่
รถที่เลี้ยวมาจากทางขวาก่อน



2.) ผู้ที่จะเลี้ยวขวาต้องหยุดให้ทางแก่
รถที่เลี้ยวมาจากทางด้านซ้ายก่อน



3.) ห้ามเลี้ยวซ้าย



4.) ผู้ที่จะเลี้ยวซ้ายเลี้ยวได้ทันที

มาทบทวน
ข้อสอบกัน
นะครับ



ชุดที่ 7

สอบถามเพิ่มเติม 091-072-5616



โรงเรียนสอนขับรถปัญญาวัฒน์ P-DRIVING

ข้อสอบ 36

กดเพื่อขยายเต็มหน้าจอ

เครื่องหมายนี้ หมายความว่าอะไร (736)



1.) ทางเอกตัดกันรูปตัวที



2.) ทางเอกตัดกันรูปตัววาย



3.) ทางโทเชื่อมทางเอกจากซ้าย



4.) ทางเอกตัดทางโทรูปตัวที

มาทบทวน
ข้อสอบกัน
นะครับ



ชุดที่ 7

สอบถามเพิ่มเติม 091-072-5616



โรงเรียนสอนขับรถปัญญาวัฒน์ P-DRIVING

ข้อสอบ 37

กดเพื่อขยายเต็มหน้าจอ

เมื่อพบเครื่องหมายนี้ ผู้ขับขี่ควรปฏิบัติอย่างไร? (683)



1.) ห้ามเลี้ยวซ้ายหรือเลี้ยวขวา ห้ามเปลี่ยนช่องการจราจร



2.) ให้ขับรถไปทางเดียวด้านซ้าย ห้ามเปลี่ยนช่องการจราจร



3.) สามารถเปลี่ยนช่องเดินรถหรือช่องจราจรหรือสามารถแซงได้



4.) ห้ามขับรถตรงไปหรือเลี้ยวขวา ห้ามเปลี่ยนช่องการจราจร

มาทบทวน
ข้อสอบกัน
นะครับ



ชุดที่ 7

สอบถามเพิ่มเติม 091-072-5616



โรงเรียนสอนขับรถปัญญาวัฒน์ P-DRIVING

ข้อสอบ 38

กดเพื่อขยายเต็มหน้าจอ

จากรูป หากท่านต้องการขับตรงไป ท่านควรระมัดระวังและปฏิบัติอย่างไร






(1855)



มาทบทวน
ข้อสอบกัน
นะครับ



ชุดที่ 7

 <p>1.) ขับต่อไปด้วยความเร็วเท่าเดิม</p>	 <p>2.) เปิดไฟฉุกเฉินและขับผ่านไปด้วยความรวดเร็ว</p>
 <p>3.) บีบแตรเพื่อให้รถคันหน้าเร่งความเร็ว</p>	 <p>4.) ลดความเร็วลง และให้ทางแก่รถที่เลี้ยวออกมา</p> 

สอบถามเพิ่มเติม 091-072-5616



โรงเรียนสอนขับรถปัญญาวัฒน์ P-DRIVING

ข้อสอบ 39

กดเพื่อขยายเต็มหน้าจอ

เมื่อพบเครื่องหมายนี้ ผู้ขับขี่ต้องปฏิบัติอย่างไร? ⁽⁷¹⁶⁾



1.) ให้ชิดขวา



2.) ห้ามชิดขวา



3.) ห้ามชิดซ้าย



4.) ให้ชิดซ้าย



มาทบทวน
ข้อสอบกัน
นะครับ



ชุดที่ 7

สอบถามเพิ่มเติม 091-072-5616








โรงเรียนสอนขับรถปัญญาวัฒน์ P-DRIVING

ข้อสอบ 40

กดเพื่อขยายเต็มหน้าจอ

ข้อใดไม่ควรใช้เบรกมือ (627)



 <p>1.) ขับรถลงทางลาดชัน</p> 	 <p>2.) จอดรถ</p>
 <p>3.) หยุดรถติดไฟแดง</p>	 <p>4.) หยุดบนทางลาดชัน</p>

มาทบทวน
ข้อสอบกัน
นะครับ



ชุดที่ 7

สอบถามเพิ่มเติม 091-072-5616



โรงเรียนสอนขับรถปัญญาวัฒน์ P-DRIVING

ข้อสอบ 41

กดเพื่อขยายเต็มหน้าจอ

ผู้ใดได้รับยกเว้นไม่ต้องสวมหมวกนิรภัยขณะโดยสารรถ
จักรยานยนต์






(576)



มาทบทวน
ข้อสอบกัน
นะครับ



ชุดที่ 7

 <p>1.) เด็ก</p>	 <p>2.) ภิกษุ สามเณร</p> 
 <p>3.) คนโดยสาร</p>	 <p>4.) คนขับรถ</p>

สอบถามเพิ่มเติม 091-072-5616



โรงเรียนสอนขับรถปัญญาวัฒน์ P-DRIVING

ข้อสอบ 42

กดเพื่อขยายเต็มหน้าจอ

เมื่อพบเครื่องหมายนี้ ผู้ขับขี่ควรปฏิบัติอย่างไร? ⁽⁷⁸⁹⁾



1.) ขับรถให้ช้าลง รมัดระวังช่อง
เดินรถจักรยาน



2.) ขับรถให้ช้าลง รมัดระวังและหยุด
รถให้คนข้ามทาง



3.) ขับรถให้ช้าลง รมัดระวังและเป็นที
ห้ามคนข้ามถนน



4.) ขับรถให้ช้าลง รมัดระวังและกลับ
รถได้

มาทบทวน
ข้อสอบกัน
นะครับ



ชุดที่ 7

สอบถามเพิ่มเติม 091-072-5616



โรงเรียนสอนขับรถปัญญาวัฒน์ P-DRIVING

ข้อสอบ 43

กดเพื่อขยายเต็มหน้าจอ

การจับพวงมาลัยนิ้วมือควรอยู่ในลักษณะใด (638)



มาทบทวน
ข้อสอบกัน
นะครับ



1.) ใช้นิ้วหัวแม่มือและนิ้วชี้จับพวงมาลัยเพียงสองนิ้ว



2.) นิ้วมือทั้งห้ากำพวงมาลัยให้แน่นที่สุด



3.) นิ้วมือทั้งห้า จับพวงมาลัยให้กระชับสามารถหมุนได้คล่องตัว



4.) นิ้วมือทั้งห้าแตะที่พวงมาลัยสามารถหมุนพวงมาลัยด้วยมือข้างเดียว

ชุดที่ 7

สอบถามเพิ่มเติม 091-072-5616



โรงเรียนสอนขับรถปัญญาวัฒน์ P-DRIVING

ข้อสอบ 44

กดเพื่อขยายเต็มหน้าจอ

การจอดรถขวางทางคันอื่น ควรปฏิบัติอย่างไร (1945)



1.) ปลดเกียร์ว่าง ไม่ใช้เบรกมือ



2.) ใส่เกียร์ถอยหลัง



3.) ใส่เกียร์เดินหน้า



4.) ใส่เบรกมือไว้

มาทบทวน
ข้อสอบกัน
นะครับ



ชุดที่ 7

สอบถามเพิ่มเติม 091-072-5616



โรงเรียนสอนขับรถปัญญาวัฒน์ P-DRIVING

ข้อสอบ 45

กดเพื่อขยายเต็มหน้าจอ

ห้ามมิให้ผู้ขับรถแข่งเพื่อขึ้นหน้ารถคันอื่นขณะที่มีหมอก ฝน ฝน หรือควัน จนไม่อาจเห็นทางข้างหน้าได้ในระยะ เท่าใด

(558)



1.) 80 เมตร (แปดสิบเมตร)



2.) 70 เมตร (เจ็ดสิบเมตร)



3.) 60 เมตร (หกสิบเมตร)



4.) 90 เมตร (เก้าสิบเมตร)

มาทบทวน
ข้อสอบกัน
นะครับ



ชุดที่ 7

สอบถามเพิ่มเติม 091-072-5616



โรงเรียนสอนขับรถปัญญาวัฒน์ P-DRIVING

ข้อสอบ 46

กดเพื่อขยายเต็มหน้าจอ

ขณะขับรถ ถ้ากระจกบังลมหน้ารถแตกแล้วควรปฏิบัติอย่างไร

(641)



1.) ตั้งสติ จอดรถข้างทาง



2.) ตั้งสติ ลดความเร็ว จอดรถข้างทาง เปิดไฟฉุกเฉิน



3.) ตั้งสติ เปิดไฟฉุกเฉิน และหยุดรถทันที



4.) ตั้งสติ เปิดไฟฉุกเฉิน และขับรถต่อไป

มาทบทวน
ข้อสอบกัน
นะครับ



ชุดที่ 7

สอบถามเพิ่มเติม 091-072-5616



โรงเรียนสอนขับรถปัญญาวัฒน์ P-DRIVING

ข้อสอบ 47

กดเพื่อขยายเต็มหน้าจอ

เมื่อเราเตรียมขับรถแข่งรถคันหน้า เราควรปฏิบัติเช่นไรเป็นอันดับแรก

(1914)



1.) เมื่อมีรถสวนทางมาให้แซงซ้าย



2.) เปิดไฟฉุกเฉินแล้วแซงได้เลย



3.) ดูกระจกมองข้างและให้สัญญาณไฟเพื่อขอแซง



4.) รีบเร่งเครื่องแล้วแซงได้เลย

มาทบทวน
ข้อสอบกัน
นะครับ



ชุดที่ 7

สอบถามเพิ่มเติม 091-072-5616



โรงเรียนสอนขับรถปัญญาวัฒน์ P-DRIVING

ข้อสอบ 48

กดเพื่อขยายเต็มหน้าจอ

เมื่อถึงทางรถไฟและมีรถไฟกำลังแล่นผ่าน ผู้ขับขี่ต้องปฏิบัติ
อย่างไร

(565)



1.) ขับรถผ่านไประยะเร็ว



2.) หยุดรอสัญญาณไฟและเปิดไฟ
ฉุกเฉิน



3.) หยุดรถให้ห่างจากทางรถไฟไม่น้อย
กว่า 5 เมตร



4.) ให้เสียงสัญญาณแตรเตือนและขับ
ผ่านไป



มาทบทวน
ข้อสอบกัน
นะครับ



ชุดที่ 7

สอบถามเพิ่มเติม 091-072-5616



โรงเรียนสอนขับรถปัญญาวัฒน์ P-DRIVING

ข้อสอบ 49

กดเพื่อขยายเต็มหน้าจอ

เมื่อพบเครื่องหมายนี้ ผู้ขับขี่ต้องปฏิบัติอย่างไร? (697)



1.) ห้ามเปลี่ยนช่องเดินรถไปทางซ้าย



2.) ให้เปลี่ยนช่องเดินรถไปทางขวา



3.) ให้เปลี่ยนช่องเดินรถไปทางซ้าย



4.) ห้ามเปลี่ยนช่องเดินรถไปทางขวา



มาทบทวน
ข้อสอบกัน
นะครับ



ชุดที่ 7

สอบถามเพิ่มเติม 091-072-5616



โรงเรียนสอนขับรถปัญญาวัฒน์ P-DRIVING

ข้อสอบ 50

กดเพื่อขยายเต็มหน้าจอ

เหตุใดขณะขับรถลุยน้ำจึงต้องเลี้ยงคลัตช์และเร่งเครื่องยนต์มากกว่าปกติเล็กน้อย






(601)



มาทบทวน
ข้อสอบกัน
นะครับ



ชุดที่ 7

 <p>1.) เพื่อให้รถมีความเร็วมากขึ้น</p>	 <p>2.) เพื่อป้องกันไม่ให้เครื่องยนต์ดับ</p> 
 <p>3.) เพื่อให้ความร้อนของเครื่องยนต์สูงกว่าปกติ</p>	 <p>4.) เพื่อให้เครื่องยนต์ร้อน</p>

สอบถามเพิ่มเติม 091-072-5616