



โรงเรียนสอนขับรถปัญญาวัฒน์ P-DRIVING

ข้อสอบ 1

กดเพื่อขยายเต็มหน้าจอ

ข้อใดไม่ใช่สาเหตุที่ทำให้เครื่องยนต์ร้อนจัด (1838)



1.) น้ำในหม้อน้ำแห้ง



2.) น้ำกลั่นแบตเตอรี่แห้ง



3.) น้ำมันเครื่องแห้ง



4.) สายพานพัดลมขาด

มาทบทวน
ข้อสอบกัน
นะครับ



ชุดที่ 6

สอบถามเพิ่มเติม 091-072-5616



โรงเรียนสอนขับรถปัญญาวัฒน์ P-DRIVING

ข้อสอบ 2

กดเพื่อขยายเต็มหน้าจอ

เมื่อพบเครื่องหมายนี้ ผู้ขับขี่ควรปฏิบัติอย่างไร⁽⁷⁶¹⁾



1.) ผู้ขับขี่ในทางหลักเตรียมออกทางคดเคี้ยวเริ่มขวา



2.) ผู้ขับขี่ในทางหลักเตรียมออกทางคดเคี้ยวเริ่มซ้าย



3.) ผู้ขับขี่บนทางหลักเตรียมตัวออกทางขนาน



4.) ผู้ขับขี่ในทางหลัก เตรียมเข้าทางคดเคี้ยวเริ่มซ้าย



มาทบทวน
ข้อสอบกัน
นะครับ



ชุดที่ 6

สอบถามเพิ่มเติม 091-072-5616








โรงเรียนสอนขับรถปัญญาวัฒน์ P-DRIVING

ข้อสอบ 3

กดเพื่อขยายเต็มหน้าจอ

ข้อใดไม่ใช่วิธีการขับรถที่ปลอดภัยในขณะที่ฝนตก (1909)



 <p>1.) เปิดไฟหน้า</p>	 <p>2.) ใช้อัตราความเร็วที่ปลอดภัย</p>
 <p>3.) เปิดไฟฉุกเฉินตลอดเวลาที่ฝนตก</p> 	 <p>4.) ทิ้งช่วงห่างจากรถคันหน้า เพื่อไว้ หลายๆ</p>

มาทบทวน
ข้อสอบกัน
นะครับ



ชุดที่ 6

สอบถามเพิ่มเติม 091-072-5616








โรงเรียนสอนขับรถปัญญาวัฒน์ P-DRIVING

ข้อสอบ 4

กดเพื่อขยายเต็มหน้าจอ

หากท่านเติมน้ำมันผิดประเภทควรปฏิบัติอย่างไร⁽¹⁸²¹⁾



 <p>1.) ขับไปให้หมดถังแล้วเติมชนิดที่ถูกเข้าไป</p>	 <p>2.) ขับไปถ้ามีผลต่อเครื่องยนต์ค่อยถ่ายออก</p>
 <p>3.) เติมชนิดที่ถูกเข้าไปเพื่อให้เจือจาง</p>	 <p>4.) ทำการเปลี่ยนถ่ายออกทันที</p> 

มาทบทวน
ข้อสอบกัน
นะครับ



ชุดที่ 6

สอบถามเพิ่มเติม 091-072-5616



โรงเรียนสอนขับรถปัญญาวัฒน์ P-DRIVING

ข้อสอบ 5

กดเพื่อขยายเต็มหน้าจอ






เมื่อการจราจรติดขัดในเวลากลางคืน ต้องปฏิบัติอย่างไรเพื่อไม่ให้แสงจากไฟเบรกรถของท่านทำให้คนขับรถที่อยู่คันหลังตาพร่า

(1995)



มาทบทวน
ข้อสอบกัน
นะคะ



 <p>1.) ใช้เบรกมือเท่านั้น</p> 	 <p>2.) ใช้ทั้งเบรกมือและเบรกเท้า</p>
 <p>3.) ใช้เบรกเท้าเท่านั้น</p>	 <p>4.) ใช้ครัชร่วมกับคันเร่ง</p>

ชุดที่ 6

สอบถามเพิ่มเติม 091-072-5616











จากภาพข้อใดถูกต้อง (795)



มาทบทวน
ข้อสอบกัน
นะครับ



ชุดที่ 6

<p>1.)  </p>	<p>2.)  </p>
<p>3.)  </p>	<p>4.)  </p>

เตรียมอบรม สอบใบขับขี่ ครบ P-Driving @เชียงใหม่ 091-0725616



โรงเรียนสอนขับรถปัญญาวัฒน์ P-DRIVING

ข้อสอบ 7

กดเพื่อขยายเต็มหน้าจอ

ในเขตกรุงเทพ เขตเมืองพัทยา หรือเขตเทศบาล ต้องขับรถด้วยความเร็วไม่เกินเท่าไร (สำหรับรถยนต์ส่วนบุคคล)

(570)



มาทบทวน
ข้อสอบกัน
นะคะ



ชุดที่ 6

<p>1.) ไม่เกิน 100 กิโลเมตรต่อชั่วโมง</p>	<p>2.) ไม่เกิน 80 กิโลเมตรต่อชั่วโมง</p>
<p>3.) ไม่เกิน 90 กิโลเมตรต่อชั่วโมง</p>	<p>4.) ไม่เกิน 60 กิโลเมตรต่อชั่วโมง</p>



สอบถามเพิ่มเติม 091-072-5616








โรงเรียนสอนขับรถปัญญาวัฒน์ P-DRIVING

ข้อสอบ 8

กดเพื่อขยายเต็มหน้าจอ

ท่านควรใช้สัญญาณไฟฉุกเฉินในกรณีใด (1880)



 <p>1.) เมื่อท่านขับรถด้วยความเร็วต่ำเนื่องจากฝนตกหนัก</p>	 <p>2.) เมื่อรถของท่านเสีย หรือ เกิดอุบัติเหตุ</p> 
 <p>3.) เมื่อท่านต้องการขับผ่านสี่แยกไปในทิศทางตรง</p>	 <p>4.) เมื่อท่านขับรถด้วยความเร็วต่ำขณะที่กำลังหลงทาง</p>

มาทบทวน
ข้อสอบกัน
นะครับ



ชุดที่ 6

สอบถามเพิ่มเติม 091-072-5616



โรงเรียนสอนขับรถปัญญาวัฒน์ P-DRIVING

ข้อสอบ 9

กดเพื่อขยายเต็มหน้าจอ

เมื่อรถคันข้างหน้าให้สัญญาณจะเลี้ยวรถหรือเปลี่ยนช่องทาง
เดินรถ ผู้ขับขี่ที่ขับรถตามหลังต้องปฏิบัติอย่างไร

(532)



1.) ชะลอความเร็วและให้ทางแก่เขาไป
ก่อน



2.) จอดรถ



3.) เร่งความเร็วเพื่อจะไปก่อน



4.) หยุดรถ

มาทบทวน
ข้อสอบกัน
นะครับ



ชุดที่ 6

สอบถามเพิ่มเติม 091-072-5616



โรงเรียนสอนขับรถปัญญาวัฒน์ P-DRIVING

ข้อสอบ 10

กดเพื่อขยายเต็มหน้าจอ






ข้อควรปฏิบัติในขณะที่ขับรถลุยน้ำ คือข้อใด⁽⁶²⁴⁾



มาทบทวน
ข้อสอบกัน
นะครับ



ชุดที่ 6

 <p>1.) เร่งเครื่องยนต์ให้ผ่านไปด้วยความเร็ว</p>	 <p>2.) เปิดไฟสูง</p>
 <p>3.) เปิดไฟฉุกเฉิน</p>	 <p>4.) เร่งเครื่องยนต์ให้มากกว่าปกติเล็กน้อย</p> 

สอบถามเพิ่มเติม 091-072-5616



โรงเรียนสอนขับรถปัญญาวัฒน์ P-DRIVING






ข้อสอบ 11

กดเพื่อขยายเต็มหน้าจอ

ข้อใดต่อไปนี้อีกกล่าวไม่ถูกต้องสำหรับการเปิดสัญญาณไฟฉุกเฉินตลอดเวลา

(1881)



 <p>1.) ทำให้ผู้ขับขี่คันอื่นคิดว่ารถกำลังเกิดอุบัติเหตุ</p>	 <p>2.) ทำให้ผู้ขับขี่คันอื่นสับสนว่ารถคันที่เปิดไฟฉุกเฉินกำลังเลี้ยวไปด้านใดด้านหนึ่ง</p> 
 <p>3.) ทำให้ผู้ขับขี่คันอื่นเข้าใจว่าเป็นรถที่ขับเร็ว</p>	 <p>4.) ทำให้ผู้ขับขี่คันอื่นคิดว่าเป็นรถที่จอดนิ่งอยู่</p>

มาทบทวน
ข้อสอบกัน
นะครับ



ชุดที่ 6

สอบถามเพิ่มเติม 091-072-5616



โรงเรียนสอนขับรถปัญญาวัฒน์ P-DRIVING

ข้อสอบ 12

กดเพื่อขยายเต็มหน้าจอ

การขับรถถอยหลังควรใช้ความเร็วระดับใด (658)



มาทบทวน
ข้อสอบกัน
นะครับ



ชุดที่ 6

<p>1.) ถอยเหมือนกับเดินหน้า</p>	<p>2.) ใช้ความเร็วตามสภาพของรถ</p>
<p>3.) ถอยแบบไหนก็ได้</p>	<p>4.) ถอยช้าๆ แล้วใช้ความระมัดระวัง</p>



สอบถามเพิ่มเติม 091-072-5616



โรงเรียนสอนขับรถปัญญาวัฒน์ P-DRIVING

ข้อสอบ 13

กดเพื่อขยายเต็มหน้าจอ






เมื่อพบเครื่องหมายนี้ ผู้ขับขี่ควรปฏิบัติอย่างไร⁽⁷⁸⁵⁾



มาทบทวน
ข้อสอบกัน
นะครับ



ชุดที่ 6

<p> 1.) ขับรถให้ช้าลง เพิ่มความระมัดระวังทางข้างหน้าเป็นทางลงลาดชัน</p>	<p> 2.) ขับรถให้ช้าลง เพิ่มความระมัดระวังทางข้างหน้าเป็นทางขึ้นลาดชัน</p>
<p> 3.) ขับรถให้ช้าลง เพิ่มความระมัดระวังทางข้างหน้ามีสะพานแคบ</p>	<p> 4.) ขับรถให้ช้าลง เพิ่มความระมัดระวังทางข้างหน้าต้องใช้ทางเบี่ยงซ้าย </p>

สอบถามเพิ่มเติม 091-072-5616



โรงเรียนสอนขับรถปัญญาวัฒน์ P-DRIVING

ข้อสอบ 14

กดเพื่อขยายเต็มหน้าจอ

จากรูป หากท่านต้องการขับตรงไป ท่านควรระมัดระวังและปฏิบัติอย่างไร

(1855)



1.) ขับต่อไปด้วยความเร็วเท่าเดิม



2.) ลดความเร็วลง และให้ทางแก่รถที่เลี้ยวออกมา



3.) บีบแตรเพื่อให้รถคันหน้าเร่งความเร็ว



4.) เปิดไฟฉุกเฉินและขับผ่านไปด้วยความรวดเร็ว

มาทบทวน
ข้อสอบกัน
นะครับ



ชุดที่ 6

สอบถามเพิ่มเติม 091-072-5616



โรงเรียนสอนขับรถปัญญาวัฒน์ P-DRIVING

ข้อสอบ 15

กดเพื่อขยายเต็มหน้าจอ

เครื่องหมายนี้(เส้นสีขาว) หมายความว่าอย่างไร⁽⁶⁸¹⁾



1.) ให้เลี้ยวรถได้



2.) ให้จอดรถได้



3.) เส้นชะลอความเร็ว



4.) ห้ามเลี้ยวรถ

มาทบทวน
ข้อสอบกัน
นะครับ



ชุดที่ 6

สอบถามเพิ่มเติม 091-072-5616



โรงเรียนสอนขับรถปัญญาวัฒน์ P-DRIVING

ข้อสอบ 16

กดเพื่อขยายเต็มหน้าจอ

หากท่านต้องการที่จะขับรถผ่านบริเวณทางร่วมทางแยก ท่านควรปฏิบัติอย่างไร

(631)



1.) ลดความเร็วและเพิ่มความระมัดระวังทุกครั้งก่อนถึงทางแยก



2.) ขับด้วยความเร็วเท่าเดิม



3.) ระวังรถด้านซ้ายเพราะอยู่ใกล้ช่องทางของเรา



4.) ระวังรถทางขวาเพียงอย่างเดียวและขับต่อไป

มาทบทวน
ข้อสอบกัน
นะครับ



ชุดที่ 6

สอบถามเพิ่มเติม 091-072-5616



โรงเรียนสอนขับรถปัญญาวัฒน์ P-DRIVING

ข้อสอบ 17

กดเพื่อขยายเต็มหน้าจอ

เมื่อพบเครื่องหมายนี้ ผู้ขับขี่ต้องปฏิบัติอย่างไร? (687)



1.) เพิ่มความระมัดระวัง ห้ามเปลี่ยนช่องจราจร



2.) เพิ่มความระมัดระวัง และห้ามแซง



3.) ขับรถในช่องจราจร ห้ามคร่อมเส้น แต่แซงได้



4.) ขับรถให้ช้าลง ขับรถคร่อมเส้นได้

มาทบทวน
ข้อสอบกัน
นะครับ



ชุดที่ 6

สอบถามเพิ่มเติม 091-072-5616



โรงเรียนสอนขับรถปัญญาวัฒน์ P-DRIVING

ข้อสอบ 18

กดเพื่อขยายเต็มหน้าจอ






เมื่อท่านกำลังขับรถจะออกจากถนนรอง เพราะเหตุใดจึงควร
ระมัดระวังรถจักรยานยนต์เป็นพิเศษ

(1969)



มาทบทวน
ข้อสอบกัน
นะครับ



 <p>1.) ตำรวจสายตรวจมักจะใช้รถ จักรยานยนต์</p>	 <p>2.) รถจักรยานยนต์ถูกบดบังจากสิ่ง กีดขวางได้ง่าย</p> 
 <p>3.) รถจักรยานยนต์มักจะใช้ความเร็ว มากกว่ารถยนต์</p>	 <p>4.) รถจักรยานยนต์มีสิทธิ์ไปก่อน</p>

ชุดที่ 6

สอบถามเพิ่มเติม 091-072-5616



โรงเรียนสอนขับรถปัญญาวัฒน์ P-DRIVING

ข้อสอบ 19






กดเพื่อขยายเต็มหน้าจอ

การตรวจสอบลมยางข้อใดปลอดภัยที่สุด⁽¹⁸³²⁾



มาทบทวน
ข้อสอบกัน
นะครับ



 <p>1.) วันละครั้ง</p>	 <p>2.) ทุกครั้งก่อนใช้งาน</p> 
 <p>3.) สัปดาห์ละครั้ง</p>	 <p>4.) เดือนละครั้ง</p>

ชุดที่ 6

สอบถามเพิ่มเติม 091-072-5616



โรงเรียนสอนขับรถปัญญาวัฒน์ P-DRIVING

ข้อสอบ 20

กดเพื่อขยายเต็มหน้าจอ


หากเข็มวัดอุณหภูมิสูงจนถึงตัว H หมายความว่าอย่างไร⁽¹⁷¹²⁾



มาทบทวน
ข้อสอบกัน
นะครับ



ชุดที่ 6

 <p>1.) ระบบระบายความร้อนเสีย</p>	 <p>2.) ระดับปกติ</p>
 <p>3.) เกิดความผิดปกติในระบบระบายความร้อน</p> 	 <p>4.) ระบบระบายความร้อนอยู่ในระดับดีมาก</p>

สอบถามเพิ่มเติม 091-072-5616



โรงเรียนสอนขับรถปัญญาวัฒน์ P-DRIVING

ข้อสอบ 21

กดเพื่อขยายเต็มหน้าจอ

เมื่อพบเครื่องหมายนี้ ผู้ขับขี่ควรปฏิบัติอย่างไร (733)



1.) ขับรถให้ช้าลง และเพิ่มความเร็ว
ระมัดระวัง ทางข้างหน้ามีทางโทแยกไป
ทางขวา



2.) ขับรถให้ช้าลง และเพิ่มความเร็ว
ระมัดระวัง ทางโทแยกทางโททางขวา



3.) ขับรถให้ช้าลง และเพิ่มความเร็ว
ระมัดระวัง ทางเอกแยกทางเอกทางขวา



4.) ขับรถให้ช้าลง และเพิ่มความเร็ว
ระมัดระวัง ทางเอกแยกทางเอกทาง
ซ้าย

มาทบทวน
ข้อสอบกัน
นะครับ



ชุดที่ 6

สอบถามเพิ่มเติม 091-072-5616



โรงเรียนสอนขับรถปัญญาวัฒน์ P-DRIVING

ข้อสอบ 22

กดเพื่อขยายเต็มหน้าจอ

เมื่อท่านขับรถอยู่ในสภาพถนนเปียก หากต้องการหยุดรถในกรณีเกิดเหตุฉุกเฉิน ควรทำอย่างไร?

(1990)



1.) ใช้สัญญาณมือ



2.) เลือกเกียร์ถอยหลัง



3.) ใช้เบรกร่วมกับเบรกมือ



4.) จับพวงมาลัยทั้งสองมือให้มั่น



มาทบทวน
ข้อสอบกัน
นะครับ



ชุดที่ 6

สอบถามเพิ่มเติม 091-072-5616



โรงเรียนสอนขับรถปัญญาวัฒน์ P-DRIVING

ข้อสอบ 23

กดเพื่อขยายเต็มหน้าจอ

ขณะที่ขับรถอยู่นั้น หากมีรถขับตามหลังมาในระยะกระชั้นชิด ท่านควรปฏิบัติอย่างไร

(1992)




มาทบทวน
ข้อสอบกัน
นะครับ



ชุดที่ 6



1.) ลดความเร็วลง โดยเพิ่มระยะห่างจากรถด้านหน้าเพื่อให้มีระยะหยุดรถเพียงพอ



2.) เคลื่อนที่ไปติดด้านซ้ายของเส้นกลางของถนน



3.) เพิกเฉยต่อคนขับรถด้านหลัง และขับต่อไปด้วยความเร็วภายใต้ที่กฎหมายกำหนด



4.) เปิดไฟเลี้ยวซ้าย และโบกมือให้รถทางด้านหลังแซง

สอบถามเพิ่มเติม 091-072-5616



โรงเรียนสอนขับรถปัญญาวัฒน์ P-DRIVING

ข้อสอบ 24

กดเพื่อขยายเต็มหน้าจอ

การจอดรถต้องจอดให้ห่างจากขอบทางไม่เกินกี่เซนติเมตร⁽⁵⁵¹⁾



1.) ห่างไม่เกิน 40 เซนติเมตร



2.) ห่างไม่เกิน 25 เซนติเมตร



3.) ห่างไม่เกิน 35 เซนติเมตร



4.) ห่างไม่เกิน 30 เซนติเมตร

มาทบทวน
ข้อสอบกัน
นะครับ



ชุดที่ 6

สอบถามเพิ่มเติม 091-072-5616

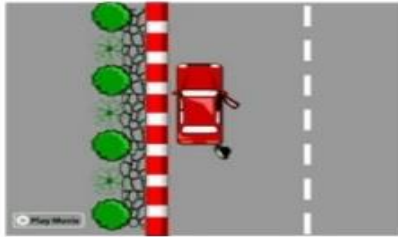


โรงเรียนสอนขับรถปัญญาวัฒน์ P-DRIVING

ข้อสอบ 25

กดเพื่อขยายเต็มหน้าจอ

เครื่องหมายขอบทางสีขาว-แดง หมายความว่าอะไร⁽⁵²⁰⁾



1.) ห้ามหยุดแต่สามารถจอดรถได้ทุกชนิด



2.) ห้ามจอดแต่สามารถหยุดรถได้ชั่วขณะ



3.) ห้ามจอดรถทุกชนิดยกเว้นรถยนต์



4.) ห้ามหยุดห้ามจอดรถทุกชนิด



มาทบทวน
ข้อสอบกัน
นะครับ



ชุดที่ 6

สอบถามเพิ่มเติม 091-072-5616



โรงเรียนสอนขับรถปัญญาวัฒน์ P-DRIVING

ข้อสอบ 26

กดเพื่อขยายเต็มหน้าจอ

เมื่อพบเครื่องหมายนี้ ผู้ขับขี่ควรปฏิบัติอย่างไร?⁽⁷⁸⁹⁾



1.) ขับรถให้ช้าลง รมัดระวังช่อง
เดินรถจักรยาน



2.) ขับรถให้ช้าลง รมัดระวังและกลับ
รถได้



3.) ขับรถให้ช้าลง รมัดระวังและหยุด
รถให้คนข้ามทาง



4.) ขับรถให้ช้าลง รมัดระวังและเป็นที
ห้ามคนข้ามถนน

มาทบทวน
ข้อสอบกัน
นะครับ



ชุดที่ 6

สอบถามเพิ่มเติม 091-072-5616



โรงเรียนสอนขับรถปัญญาวัฒน์ P-DRIVING

ข้อสอบ 27

กดเพื่อขยายเต็มหน้าจอ

เมื่อพบเครื่องหมายนี้ ผู้ขับขี่ต้องปฏิบัติอย่างไร? (698)



1.) ห้ามเลี้ยวซ้ายหรือกลับรถ



2.) ห้ามเลี้ยวขวาหรือกลับรถ



3.) ให้เลี้ยวซ้ายหรือกลับรถ



4.) ให้เลี้ยวขวาหรือกลับรถ

มาทบทวน
ข้อสอบกัน
นะครับ



ชุดที่ 6

สอบถามเพิ่มเติม 091-072-5616








โรงเรียนสอนขับรถปัญญาวัฒน์ P-DRIVING

ข้อสอบ 28

กดเพื่อขยายเต็มหน้าจอ

หากกระจกแตกขณะขับขี่ควรปฏิบัติอย่างไร⁽¹⁶⁹⁵⁾



 <p>1.) ชิดทางด้านขวาเพื่อจอดรถ</p>	 <p>2.) ขับรถถอยหลังเพื่อหาที่จอดรถ</p>
 <p>3.) ขับรถตรงไปข้างหน้าเพื่อหาศูนย์บริการ</p>	 <p>4.) เปิดสัญญาณไฟฉุกเฉินและจอดรถชิดทางด้านซ้าย</p> 

มาทบทวน
ข้อสอบกัน
นะครับ



ชุดที่ 6

สอบถามเพิ่มเติม 091-072-5616



โรงเรียนสอนขับรถปัญญาวัฒน์ P-DRIVING

ข้อสอบ 29

กดเพื่อขยายเต็มหน้าจอ

เมื่อเกิดอุบัติเหตุผู้ขับขี่หลบหนีจะมีผลอย่างไร⁽⁵⁶⁶⁾



1.) ไม่มีผล เพราะไม่ใช่ฝ่ายผิด



2.) ให้สันนิษฐานว่าผู้นั้นเป็นผู้กระทำผิด



3.) มีผลให้เป็นฝ่ายถูก



4.) จะได้รับการกันไว้เป็นพยาน

มาทบทวน
ข้อสอบกัน
นะครับ



ชุดที่ 6

สอบถามเพิ่มเติม 091-072-5616



โรงเรียนสอนขับรถปัญญาวัฒน์ P-DRIVING





ข้อสอบ 30

กดเพื่อขยายเต็มหน้าจอ

หลังจากขับรถผ่านบริเวณน้ำท่วม ท่านควรทดสอบระบบใดเป็นลำดับแรก

(604)



 <p>1.) ระบบเบรก</p>	 <p>2.) ระบบสตาร์ทเครื่องยนต์</p>
 <p>3.) ระบบช่วงล่าง</p>	 <p>4.) ระบบไฟฟ้า</p>



มาทบทวน
ข้อสอบกัน
นะครับ



ชุดที่ 6

สอบถามเพิ่มเติม 091-072-5616



โรงเรียนสอนขับรถปัญญาวัฒน์ P-DRIVING

ข้อสอบ 31

กดเพื่อขยายเต็มหน้าจอ

ใบอนุญาตขับรถชนิดชั่วคราวมีอายุกี่ปี ⁽⁵³⁹⁾



1.) 5 ปี (ห้าปี)



2.) 3 ปี (สามปี)



3.) 1 ปี (หนึ่งปี)



4.) 2 ปี (สองปี)



มาทบทวน
ข้อสอบกัน
นะครับ



ชุดที่ 6

สอบถามเพิ่มเติม 091-072-5616



โรงเรียนสอนขับรถปัญญาวัฒน์ P-DRIVING

ข้อสอบ 32

กดเพื่อขยายเต็มหน้าจอ






ข้อความใดที่เตือนใจผู้ขับขี่เพื่อให้เกิดความปลอดภัย (664)



มาทบทวน
ข้อสอบกัน
นะครับ



ชุดที่ 6

 <p>1.) กระจายดินตุ้ม</p>	 <p>2.) ถัดมาได้ถนัดเสีย</p>
 <p>3.) ฆ่าได้แต่หยามไม่ได้</p>	 <p>4.) ความประมาทเป็นบ่อเกิดแห่งความตาย</p> 

สอบถามเพิ่มเติม 091-072-5616



โรงเรียนสอนขับรถปัญญาวัฒน์ P-DRIVING

ข้อสอบ 33

กดเพื่อขยายเต็มหน้าจอ

ถ้ารถเสียหลักเส้นไหล่พร้อมเสียการทรงตัวควรปฏิบัติอย่างไรเป็นลำดับแรก

(655)



1.) ค่อยๆ เหยียบเบรกคลັช



2.) รีบเข้าเกียร์ต่ำเพื่อชะลอความเร็ว



3.) หมุนพวงมาลัยไปซ้ายบ้างขวาบ้าง



4.) ลดความเร็วจับพวงมาลัยให้มั่น



มาทบทวน
ข้อสอบกัน
นะครับ



ชุดที่ 6

สอบถามเพิ่มเติม 091-072-5616



โรงเรียนสอนขับรถปัญญาวัฒน์ P-DRIVING

ข้อสอบ 34

กดเพื่อขยายเต็มหน้าจอ






ผู้สูญเสียแขนข้างขวา สามารถทำการขับขี่ยานพาหนะได้หรือไม่

(1725)



มาทบทวน
ข้อสอบกัน
นะครับ



 <p>1.) ได้เฉพาะยานพาหนะส่วนตัว</p>	 <p>2.) ได้แต่ต้องแสดงความสามารถในการขับขี่ในการควบคุมยานพาหนะให้แก่เจ้าพนักงานได้อย่างดี</p> 
 <p>3.) ไม่ได้ทุกกรณี</p>	 <p>4.) ได้ทุกกรณี</p>

ชุดที่ 6

สอบถามเพิ่มเติม 091-072-5616



โรงเรียนสอนขับรถปัญญาวัฒน์ P-DRIVING

ข้อสอบ 35

กดเพื่อขยายเต็มหน้าจอ

สัญญาณไฟเตือนบนแผงหน้าปัดรถสีแดง ที่ไม่ควรปรากฏขณะขับ





รถ

(637)



มาทบทวน
ข้อสอบกัน
นะครับ



 <p>1.) สีแดง</p>	 <p>2.) สีฟ้า</p>
 <p>3.) สีเหลือง</p>	 <p>4.) สีเขียว</p>

ชุดที่ 6

สอบถามเพิ่มเติม 091-072-5616



โรงเรียนสอนขับรถปัญญาวัฒน์ P-DRIVING

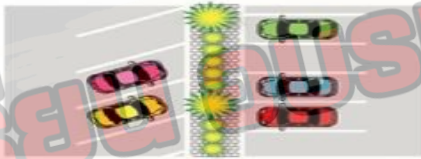
ข้อสอบ 36

กดเพื่อขยายเต็มหน้าจอ

จากภาพต่อไปนี้ ภาพใดแสดงการจอดรถอย่างถูกต้อง? ⁽⁷⁹⁰⁾



1.)



2.)



3.)



4.)



ชุดที่ 6

สอบถามเพิ่มเติม 091-072-5616



โรงเรียนสอนขับรถปัญญาวัฒน์ P-DRIVING

ข้อสอบ 37

กดเพื่อขยายเต็มหน้าจอ

เมื่อพบเครื่องหมายนี้ ผู้ขับขี่ควรปฏิบัติอย่างไร⁽⁷⁷⁴⁾



1.) ขับรถช้าลง และระวังเด็กนักเรียน



2.) ขับรถช้าลง และระมัดระวังคนข้ามถนน



3.) ขับรถช้าลง และระมัดระวังอาจมีสัตว์ข้ามทาง



4.) ขับรถช้าลง และระวังข้างหน้าเป็นสวนสัตว์

มาทบทวน
ข้อสอบกัน
นะครับ



ชุดที่ 6

สอบถามเพิ่มเติม 091-072-5616



โรงเรียนสอนขับรถปัญญาวัฒน์ P-DRIVING

ข้อสอบ 38

กดเพื่อขยายเต็มหน้าจอ

เมื่อเข้าสู่วงเวียนขนาดเล็ก หากเห็นรถบรรทุกให้สัญญาณไฟ
เลี้ยวซ้ายแต่ขับชิดขวา ควรทำอย่างไร

(1975)



1.) ทำตามรถบรรทุก



2.) เว้นระยะห่าง



3.) แฉงจากทางด้านซ้าย



4.) บีบแตร



ชุดที่ 6

สอบถามเพิ่มเติม 091-072-5616








โรงเรียนสอนขับรถปัญญาวัฒน์ P-DRIVING

ข้อสอบ 39

กดเพื่อขยายเต็มหน้าจอ

อุบัติเหตุบนท้องถนนส่วนใหญ่เกิดจากอะไร ⁽⁶⁷⁸⁾



 <p>1.) ผู้ขับขี่</p> 	 <p>2.) ฝน</p>
 <p>3.) ถนน</p>	 <p>4.) สิ่งแวดล้อม</p>

มาทบทวน
ข้อสอบกัน
นะครับ



ชุดที่ 6

สอบถามเพิ่มเติม 091-072-5616



โรงเรียนสอนขับรถปัญญาวัฒน์ P-DRIVING

ข้อสอบ 40

กดเพื่อขยายเต็มหน้าจอ

ขณะขับรถขึ้นทางลาดชัน ถ้าเครื่องยนต์ดับควรปฏิบัติอย่างไร

(640)



1.) ปลดยให้รถไหลไป แล้วค่อยประคองรถ



2.) เหยียบเบรก ดึงเบรกมือ และ ตัดเครื่องใหม่



3.) เปลี่ยนเป็นเกียร์ต่ำ ดึงเบรกมือ และ ตัดเครื่องใหม่



4.) เหยียบเบรก ดึงเบรกมือ เข้าเกียร์ว่าง และ ตัดเครื่องใหม่



มาทบทวน
ข้อสอบกัน
นะครับ



ชุดที่ 6

สอบถามเพิ่มเติม 091-072-5616



โรงเรียนสอนขับรถปัญญาวัฒน์ P-DRIVING

ข้อสอบ 41

กดเพื่อขยายเต็มหน้าจอ

ผู้ขับขี่ไม่ควรรับประทานยานอนหลับก่อนขับขี่ ไม่ว่าจะกรณีใด ๆ ใช่หรือไม่

(1698)



มาทบทวน
ข้อสอบกัน
นะครับ



ชุดที่ 6

<p>1.) ไม่ใช่</p>	<p>2.) ขึ้นอยู่กับชนิดของยานพาหนะที่ขับขี่</p>
<p>3.) ขึ้นอยู่กับอาการการกิน</p>	<p>4.) ใช่</p>



สอบถามเพิ่มเติม 091-072-5616



โรงเรียนสอนขับรถปัญญาวัฒน์ P-DRIVING

ข้อสอบ 42

กดเพื่อขยายเต็มหน้าจอ

เมื่อพบเครื่องหมายนี้ ผู้ขับขี่ต้องปฏิบัติอย่างไร? (725)



1.) ให้ขับรถตรงไปหรือเลี้ยวขวา



2.) ขับรถเข้าช่องเดินรถยนต์และรถจักรยานยนต์



3.) ห้ามขับรถตรงไปหรือเลี้ยวขวา



4.) ห้ามแซงล้ำเข้าไปในช่องเดินรถประจำทาง



มาทบทวน
ข้อสอบกัน
นะครับ



ชุดที่ 6

สอบถามเพิ่มเติม 091-072-5616



โรงเรียนสอนขับรถพัฒนาวัฒน์ P-DRIVING

ข้อสอบ 43

กดเพื่อขยายเต็มหน้าจอ

ถ้าเหยียบคลัทช์ไม่สุด ขณะเข้าเกียร์จะมีผลอย่างไร⁽⁶¹³⁾



1.) เข้าเกียร์ง่ายขึ้น



2.) ประหยัดน้ำมัน



3.) ออกตัวดีขึ้นกว่าเดิม



4.) ทำให้เกียร์มีเสียงดัง



มาทบทวน
ข้อสอบกัน
นะครับ



ชุดที่ 6

สอบถามเพิ่มเติม 091-072-5616



โรงเรียนสอนขับรถปัญญาวัฒน์ P-DRIVING

ข้อสอบ 44

กดเพื่อขยายเต็มหน้าจอ

จากรูป หากรถที่ท่่านกำลังจะแซงเปิดสัญญาณไฟเลี้ยวขวา ผู้ขับขี่ควรปฏิบัติอย่างไร

(1876)



1.) เพิ่มความเร็วของรถและแซงผ่านไป



2.) ชะลอความเร็วและรอกจกว่ารถคันหน้าเลี้ยวผ่านไป



3.) ให้สัญญาณแตรเพื่อบอกให้รู้ว่าจะแซงผ่านไปก่อน



4.) ให้สัญญาณไฟสูงเพื่อบอกให้รู้ว่าจะแซงผ่านไปก่อน

มาทบทวน
ข้อสอบกัน
นะครับ



ชุดที่ 6

สอบถามเพิ่มเติม 091-072-5616



โรงเรียนสอนขับรถปัญญาวัฒน์ P-DRIVING

ข้อสอบ 45

กดเพื่อขยายเต็มหน้าจอ

เมื่อพบเครื่องหมายนี้ ผู้ขับขี่ต้องปฏิบัติอย่างไร? (708)



1.) ให้ใช้ความเร็วเกิน 50 กม./ชั่วโมง



2.) ให้ใช้น้ำหนักไม่เกิน 50 กก.



3.) ห้ามใช้เสียงเกิน 50 เดซิเบล A



4.) ห้ามใช้ความเร็วเกิน 50 กม./ชั่วโมง



มาทบทวน
ข้อสอบกัน
นะครับ



ชุดที่ 6

สอบถามเพิ่มเติม 091-072-5616



โรงเรียนสอนขับรถปัญญาวัฒน์ P-DRIVING

ข้อสอบ 46

กดเพื่อขยายเต็มหน้าจอ

จากรูป เมื่รถคันสีเหลืองต้องการที่จะขับตรงไป ควรปฏิบัติ
อย่างไร

(1953)



1.) หยุดรอจนกว่ารถที่ขวางทางจะผ่านไป



2.) เปิดไฟสัญญาณไฟฉุกเฉิน



3.) บีบแตรไล่และพยายามขับเบียดแทรกอย่างรวดเร็ว



4.) บีบแตรอย่างต่อเนื่อง

มาทบทวน
ข้อสอบกัน
นะครับ



ชุดที่ 6

สอบถามเพิ่มเติม 091-072-5616



โรงเรียนสอนขับรถปัญญาวัฒน์ P-DRIVING

ข้อสอบ 47

กดเพื่อขยายเต็มหน้าจอ






การตรวจสอบระดับน้ำมันเครื่องในเครื่องยนต์ ควรตรวจสอบ
เมื่อใด

(587)



มาทบทวน
ข้อสอบกัน
นะครับ



 <p>1.) หลังดับเครื่องยนต์ทันที</p>	 <p>2.) ขณะที่จอดรถบนเนิน</p>
 <p>3.) ขณะที่เครื่องยนต์ยังเย็นอยู่</p> 	 <p>4.) ขณะที่เครื่องยนต์ทำงาน</p>

ชุดที่ 6

สอบถามเพิ่มเติม 091-072-5616



โรงเรียนสอนขับรถปัญญาวัฒน์ P-DRIVING

ข้อสอบ 48






กดเพื่อขยายเต็มหน้าจอ

ข้อใดไม่ใช่สาเหตุของการสตาร์ทรถไม่ติด⁽¹⁸³⁷⁾



มาทบทวน
ข้อสอบกัน
นะครับ



 <p>1.) มอเตอร์สตาร์ทเสีย</p>	 <p>2.) สายพานหย่อน</p> 
 <p>3.) ขั้วแบตเตอรี่หลวม</p>	 <p>4.) น้ำมันเชื้อเพลิงหมด</p>

ชุดที่ 6

สอบถามเพิ่มเติม 091-072-5616



โรงเรียนสอนขับรถปัญญาวัฒน์ P-DRIVING

ข้อสอบ 49

กดเพื่อขยายเต็มหน้าจอ

ผู้ขับขี่ต้องการกลับรถต้องปฏิบัติอย่างไร⁽⁵⁷³⁾



มาทบทวน
ข้อสอบกัน
นะครับ



 <p>1.) กลับรถช่องทางไหนก็ได้</p>	 <p>2.) กลับรถในบริเวณที่คับขัน</p>
 <p>3.) เข้าช่องทางให้ถูกต้องและให้กลับรถได้เมื่อปลอดภัย</p> 	 <p>4.) กลับรถที่บริเวณเส้นทแยงเหลือง</p>

ชุดที่ 6

สอบถามเพิ่มเติม 091-072-5616



โรงเรียนสอนขับรถปัญญาวัฒน์ P-DRIVING

ข้อสอบ 50

กดเพื่อขยายเต็มหน้าจอ

เมื่อพบเครื่องหมายนี้ ผู้ขับขี่ต้องปฏิบัติอย่างไร? (701)



1.) ให้รถพ่วงทุกชนิดผ่านเข้าไปในเขตที่ติดตั้งป้าย



2.) ให้รถบรรทุกทุกชนิดผ่านเข้าไปในเขตที่ติดตั้งป้าย



3.) ห้ามรถพ่วงทุกชนิดผ่านเข้าไปในเขตที่ติดตั้งป้าย



4.) ห้ามรถบรรทุกทุกชนิดผ่านเข้าออกในเขตทางที่ติดตั้งป้าย



มาทบทวน
ข้อสอบกัน
นะครับ



ชุดที่ 6

สอบถามเพิ่มเติม 091-072-5616