



โรงเรียนสอนขับรถปัญญาวัฒน์ P-DRIVING

ข้อสอบ 1

กดเพื่อขยายเต็มหน้าจอ

ในสถานการณ์ใดที่เสากระจกกันลมด้านหน้า (A pillars) จะบดบังทัศนวิสัยในการมองเห็น

(1991)



1.) เมื่อเข้าสู่ถนนเดินรถทางเดียว (one-way)



2.) เมื่อขับรถอยู่บนทางคู่



3.) เมื่อขับรถอยู่บนทางหลวงพิเศษ



4.) เมื่อเข้าสู่ทางโค้งและทางแยก



< กลับ

ถัดไป >

มาทบทวน
ข้อสอบกัน
นะครับ



ชุดที่ 3

สอบถามเพิ่มเติม 091-072-5616



โรงเรียนสอนขับรถปัญญาวัฒน์ P-DRIVING

ข้อสอบ 2

กดเพื่อขยายเต็มหน้าจอ

ยางที่หมดอายุจะมีลักษณะอย่างไร⁽⁶¹⁸⁾



1.) เวลาเบรคน้ำจะไม่เกาะยาง



2.) ยางจะมีสีขาวนวล



3.) ยางจะมีสีดำสนิท



4.) มีรอยแตกร้าวตามแนวขอบยาง



< กลับ

ถัดไป >

มาทบทวน
ข้อสอบกัน
นะครับ



ชุดที่ 3

สอบถามเพิ่มเติม 091-072-5616

เรียน อบรม สอนใบขับขี่ ครบ
P-Driving 091-0725616 @เชียงใหม่



โรงเรียนสอนขับรถปัญญาวัฒน์ P-DRIVING





ข้อสอบ 3

กดเพื่อขยายเต็มหน้าจอ

ยาทุกชนิดที่มีจำหน่ายในร้านขายยา สามารถรับประทานได้โดยไม่มีผลต่อการขับขี่หรือไม่

(1694)



- | | |
|---|--|
| <p>1.) ไม่ใช่</p>  | <p>2.) ขึ้นอยู่กับชนิดของยานพาหนะที่ขับขี่</p>  |
| <p>3.) ใช่</p>  | <p>4.) ขึ้นอยู่กับอาหารการกิน</p>  |



< กลับ

ถัดไป >

มาทบทวน
ข้อสอบกัน
นะครับ



ชุดที่ 3

สอบถามเพิ่มเติม 091-072-5616



โรงเรียนสอนขับรถปัญญาวัฒน์ P-DRIVING

ข้อสอบ 4

กดเพื่อขยายเต็มหน้าจอ





ในการขับรถสวนทางกัน ผู้ขับขี่ต้องปฏิบัติอย่างไร⁽⁵⁵⁷⁾



มาทบทวน
ข้อสอบกัน
นะครับ



ชุดที่ 3

 <p>1.) แชนจ์เข้าไปในช่องเดินรถประจำทางได้</p>	 <p>2.) ให้ชะลอความเร็วและขับรถชิดด้านซ้าย</p> 
 <p>3.) ในทางแคบที่ไม่อาจสวนกันได้ ผู้ขับขี่คันที่เล็กกว่า ต้องหยุดชิดด้านซ้ายให้รถคันที่ใหญ่กว่าไปก่อน</p>	 <p>4.) ในทางที่มีสิ่งกีดขวางอยู่ข้างหน้าไม่ต้องหยุดรอให้รถที่สวนมาผ่านไป</p>

< กลับ

ถัดไป >

สอบถามเพิ่มเติม 091-072-5616







โรงเรียนสอนขับรถปัญญาวัฒน์ P-DRIVING

ข้อสอบ 5

กดเพื่อขยายเต็มหน้าจอ

ภายหลังออกรถไปประมาณ 3 ถึง 4 เมตร ควรทดสอบระบบใด ⁽⁶⁰⁹⁾



 <p>1.) ปรับกระจกมองหลัง</p>	 <p>2.) ระบบเบรก</p>
 <p>3.) ไฟเลี้ยว</p>	 <p>4.) ปรับกระจกมองข้าง</p>



< กลับ

ถัดไป >

มาทบทวน
ข้อสอบกัน
นะครับ



ชุดที่ 3

สอบถามเพิ่มเติม 091-072-5616



โรงเรียนสอนขับรถปัญญาวัฒน์ P-DRIVING

ข้อสอบ 6

กดเพื่อขยายเต็มหน้าจอ

เมื่อพบเครื่องหมายนี้ ผู้ขับขี่ต้องปฏิบัติอย่างไร? (703)



1.) ห้ามรถยนต์จอด แต่หยุดรับ-ส่งได้ในเขตที่ติดตั้งป้าย



2.) ให้รถยนต์ทุกชนิดผ่านเข้าไปในเขตที่ติดตั้งป้าย



3.) ห้ามรถจักรยานยนต์และรถยนต์ทุกชนิดผ่านเข้าออก



4.) ให้รถจักรยานยนต์ผ่านเข้าไปในเขตที่ติดตั้งป้าย



< กลับ

ถัดไป >

มาทบทวน
ข้อสอบกัน
นะครับ



ชุดที่ 3

สอบถามเพิ่มเติม 091-072-5616



โรงเรียนสอนขับรถปัญญาวัฒน์ P-DRIVING

ข้อสอบ 7

กดเพื่อขยายเต็มหน้าจอ

เมื่อพบเครื่องหมายนี้ ผู้ขับขี่ควรปฏิบัติอย่างไร⁽⁷⁸⁵⁾



1.) ขับรถให้ช้าลง เพิ่มความระมัดระวัง ทางข้างหน้าต้องใช้ทางเบี่ยงซ้าย



2.) ขับรถให้ช้าลง เพิ่มความระมัดระวัง ทางข้างหน้ามีสะพานแคบ



3.) ขับรถให้ช้าลง เพิ่มความระมัดระวัง ทางข้างหน้าเป็นทางลงลาดชัน



4.) ขับรถให้ช้าลง เพิ่มความระมัดระวัง ทางข้างหน้าเป็นทางขึ้นลาดชัน

< กลับ

ถัดไป >

มาทบทวน
ข้อสอบกัน
นะครับ



ชุดที่ 3

สอบถามเพิ่มเติม 091-072-5616








โรงเรียนสอนขับรถปัญญาวัฒน์ P-DRIVING

ข้อสอบ 8

กดเพื่อขยายเต็มหน้าจอ

ก่อนขับรถ ผู้ขับขี่ที่ดีควรเตรียมความพร้อมของตนเองอย่างไร (593)



 <p>1.) ตีมเหล็ก้านได้น็ดหน่อย</p>	 <p>2.) หากวงงตีมเครื่องตีมบ้ารุงกำล้ง</p>
 <p>3.) พักผ่อณให้เพ็ยงพอ</p> 	 <p>4.) ก็นยาคระตื้นประสททบ้องกัณการวงงนอณ</p>

< กลับ

ถัดไป >

มาทบทวน
ข้อสอบกัน
นะครับ



ชุดที่ 3

สอบถามเพิ่มเติม 091-072-5616



โรงเรียนสอนขับรถปัญญาวัฒน์ P-DRIVING

ข้อสอบ 9

กดเพื่อขยายเต็มหน้าจอ

ถ้าจะเติมน้ำในถังพักหม้อน้ำไม่ควรเติมน้ำชนิดใด ⁽⁵⁸⁸⁾



1.) น้ำประปา



2.) น้ำบาดาล



3.) น้ำกลั่น



4.) น้ำฝน

< กลับ

ถัดไป >

มาทบทวน
ข้อสอบกัน
นะครับ



ชุดที่ 3

สอบถามเพิ่มเติม 091-072-5616



โรงเรียนสอนขับรถปัญญาวัฒน์ P-DRIVING






ข้อสอบ 10

กดเพื่อขยายเต็มหน้าจอ

ห้ามมิให้ผู้ขับขี่รถแข่งเพื่อขึ้นหน้ารถคันอื่นขณะที่มีหมอก ฝุ่น ผง หรือ
ควัน จนไม่อาจเห็นทางข้างหน้าได้ในระยะ เท่าใด

(558)



 <p>1.) 70 เมตร (เจ็ดสิบเมตร)</p>	 <p>2.) 90 เมตร (เก้าสิบเมตร)</p>
 <p>3.) 80 เมตร (แปดสิบเมตร)</p>	 <p>4.) 60 เมตร (หกสิบเมตร)</p> 

< กลับ

ถัดไป >

มาทบทวน
ข้อสอบกัน
นะครึบ



ชุดที่ 3

สอบถามเพิ่มเติม 091-072-5616



โรงเรียนสอนขับรถปัญญาวัฒน์ P-DRIVING

ข้อสอบ 11

กดเพื่อขยายเต็มหน้าจอ

เครื่องหมายนี้ คือเครื่องหมายอะไร?⁽⁷⁸⁷⁾



1.) เริ่มต้นทางด่วน (ทางหลวงพิเศษ)



2.) สะพานลอยคนข้าม



3.) ห้ามกลับรถ



4.) ห้ามแซง



< กลับ

ถัดไป >

มาทบทวน
ข้อสอบกัน
นะครับ



ชุดที่ 3

สอบถามเพิ่มเติม 091-072-5616

เรียน อบรม สอบใบขับขี่ ครบ
P-Driving @เชียงใหม่
091-0725616



โรงเรียนสอนขับรถปัญญาวัฒน์ P-DRIVING

ข้อสอบ 12

กดเพื่อขยายเต็มหน้าจอ

เมื่อท่านกำลังขับรถอยู่บนถนน มีรถตัดหน้าเข้ามาในระยะกระชั้นชิด ตามภาพ ท่านควรปฏิบัติอย่างไร

(1996)



1.) บีบแตรเสียงลากยาว



2.) ชะลอเพื่อให้มีระยะห่างที่เหมาะสม



3.) เร่งความเร็วให้เข้าใกล้รถคันที่ตัดหน้ามากขึ้น



4.) กระทบริบไฟหน้าหลายๆครั้ง



< กลับ

ถัดไป >

มาทบทวน
ข้อสอบกัน
นะครับ



ชุดที่ 3

สอบถามเพิ่มเติม 091-072-5616



โรงเรียนสอนขับรถปัญญาวัฒน์ P-DRIVING

ข้อสอบ 13

กดเพื่อขยายเต็มหน้าจอ

เมื่อพบเครื่องหมายนี้ ผู้ขับขี่ควรปฏิบัติอย่างไร⁽⁷⁵⁵⁾



1.) ขับรถให้ช้าลง และระมัดระวังเป็นพิเศษ
ผิวทางร่วน



2.) ขับรถให้ช้าลง และระมัดระวังเป็นพิเศษ
ทางข้างหน้าเป็นทางโค้ง



3.) ขับรถให้ช้าลง และระมัดระวังการลื่นไถล
อย่าใช้ห้ามล้อโดยแรง



4.) ขับรถให้ช้าลง และระมัดระวังเป็นพิเศษ
ทางแคบด้านขวา



< กลับ

ถัดไป >

มาทบทวน
ข้อสอบกัน
นะครับ



ชุดที่ 3

สอบถามเพิ่มเติม 091-072-5616



โรงเรียนสอนขับรถปัญญาวัฒน์ P-DRIVING




ข้อสอบ 14

กดเพื่อขยายเต็มหน้าจอ

เมื่อต้องใช้เบาะนั่งสำหรับเด็กแบบหันหน้าเข้าหาเบาะรถบนที่นั่งด้านหน้า ซึ่งมีระบบถุงลมนิรภัยติดตั้งอยู่ ต้องปฏิบัติอย่างไรก่อนออกเดินทาง

(1987)



 <p>1.) ให้เด็กนั่งที่นั่งปกติและคาดเข็มขัดนิรภัยสำหรับผู้ใหญ่</p>	 <p>2.) ขอให้คนโดยสารอุ้มเด็กไว้</p>
 <p>3.) เปลี่ยนเบาะนั่งสำหรับเด็กให้หันออกไปยังหน้ารถ</p>	 <p>4.) ปิดการใช้ถุงลมนิรภัย</p>



< กลับ

ถัดไป >

มาทบทวน
ข้อสอบกัน
นะครับ



ชุดที่ 3

สอบถามเพิ่มเติม 091-072-5616



โรงเรียนสอนขับรถปัญญาวัฒน์ P-DRIVING

ข้อสอบ 15

กดเพื่อขยายเต็มหน้าจอ

บริเวณทางร่วมทางแยกและมีเครื่องหมายห้ามกลับรถ แต่เจ้าพนักงานจราจรอนุญาตให้กลับรถได้ผู้ขับขี่ ต้องปฏิบัติอย่างไร

(572)



1.) กลับรถได้ถ้าไม่มีเครื่องหมายห้ามกลับรถ



2.) กลับรถไม่ได้



3.) ให้กลับรถได้ตามคำสั่งของเจ้าพนักงานจราจร



4.) กลับรถได้ถ้าไม่ใช่ทางร่วมทางแยก



< กลับ

ถัดไป >

มาทบทวน
ข้อสอบกัน
นะครับ



ชุดที่ 3

สอบถามเพิ่มเติม 091-072-5616



โรงเรียนสอนขับรถปัญญาวัฒน์ P-DRIVING

ข้อสอบ 16

กดเพื่อขยายเต็มหน้าจอ

จากภาพต่อไปนี้ ภาพใดแสดงการจอดรถอย่างถูกต้อง? ⁽⁷⁹⁰⁾



<p>1.) </p>	<p>2.) </p>
<p>3.) </p>	<p>4.) </p>

< กลับ

ถัดไป >

มาทบทวน
ข้อสอบกัน
นะครับ



ชุดที่ 3

สอบถามเพิ่มเติม 091-072-5616



โรงเรียนสอนขับรถปัญญาวัฒน์ P-DRIVING

ข้อสอบ 17

กดเพื่อขยายเต็มหน้าจอ

ในการขับขีลงทางลาดชัน ผู้ขับขี่ควรใช้เกียร์ต่ำเนื่องจากสาเหตุใด (617)



1.) เพื่อเพิ่มกำลังของรถ



2.) เพื่อหน่วงความเร็วของรถ



3.) เพื่อลดความร้อนของเครื่องยนต์



4.) เพื่อเพิ่มความเร็วของรถ

< กลับ

ถัดไป >

มาทบทวน
ข้อสอบกัน
นะครับ



ชุดที่ 3

สอบถามเพิ่มเติม 091-072-5616



โรงเรียนสอนขับรถปัญญาวัฒน์ P-DRIVING

ข้อสอบ 18

กดเพื่อขยายเต็มหน้าจอ

ถ้าเติมลมยางอ่อนเกินไป จะมีผลกับยางอย่างไร⁽¹⁸³⁰⁾



มาทบทวน
ข้อสอบกัน
นะครับ



1.) ทำให้ดอกยางทางด้านข้างทั้งสองสึกหรอ



2.) การขับขีจะแข็งกระด้าง



3.) ดอกยางตรงกลางจะสึกเร็วกว่าปกติ



4.) ทำให้กินน้ำมันน้อยลง

< กลับ

ถัดไป >

ชุดที่ 3

สอบถามเพิ่มเติม 091-072-5616



โรงเรียนสอนขับรถปัญญาวัฒน์ P-DRIVING

ข้อสอบ 19

กดเพื่อขยายเต็มหน้าจอ

เมื่อพบเครื่องหมายนี้ ผู้ขับขี่ต้องปฏิบัติอย่างไร? (700)



1.) ห้ามเฉพาะรถผ่านเข้าไปในเขตที่ติดตั้งป้าย



2.) ให้รถยนต์ทุกชนิดผ่านเข้าไปในเขตที่ติดตั้งป้าย



3.) ห้ามรถยนต์ทุกชนิดผ่านเข้าไปในเขตที่ติดตั้งป้าย



4.) ให้รถยนต์จอด และหยุดรับ-ส่งได้ในเขตที่ติดตั้งป้าย



< กลับ

ถัดไป >

มาทบทวน
ข้อสอบกัน
นะครับ



ชุดที่ 3

สอบถามเพิ่มเติม 091-072-5616



โรงเรียนสอนขับรถปัญญาวัฒน์ P-DRIVING

ข้อสอบ 20

กดเพื่อขยายเต็มหน้าจอ





การตรวจสอบลมยางที่ถูกต้องควรปฏิบัติอย่างไร⁽⁵⁸³⁾



มาทบทวน
ข้อสอบกัน
นะครับ



ชุดที่ 3

 <p>1.) ใช้เครื่องวัดลมยาง</p>	 <p>2.) เอาเหล็กมาตีที่หน้ายาง</p>
 <p>3.) ใช้มือคลำ</p>	 <p>4.) ตูด้วยตาเปล่า</p>



< กลับ

ถัดไป >

สอบถามเพิ่มเติม 091-072-5616



โรงเรียนสอนขับรถปัญญาวัฒน์ P-DRIVING






ข้อสอบ 21

กดเพื่อขยายเต็มหน้าจอ

เมื่อต้องการเลี้ยวขวาจากทางหลักเข้าสู่ทางรอง ควรปฏิบัติอย่างไรก่อนทำการเลี้ยว

(1966)



- | | |
|--|---|
|  <p>1.) ปิดไฟเลี้ยวขวา</p> |  <p>2.) ใช้เกียร์ 1</p> |
|  <p>3.) หยุดและใช้เบรกมือ</p> |  <p>4.) ตรวจสอบว่ามีรถที่กำลังจะแซงหรือไม่</p>  |

< กลับ

ถัดไป >

มาทบทวน
ข้อสอบกัน
นะครับ



ชุดที่ 3

สอบถามเพิ่มเติม 091-072-5616



โรงเรียนสอนขับรถปัญญาวัฒน์ P-DRIVING

ข้อสอบ 22






กดเพื่อขยายเต็มหน้าจอ

หากเข็มวัดอุณหภูมิสูงจนถึงตัว H หมายความว่าอย่างไร⁽¹⁷¹²⁾



มาทบทวน
ข้อสอบกัน
นะครับ



 <p>1.) ระบบระบายความร้อนเสีย</p>	 <p>2.) เกิดความผิดปกติในระบบระบายความร้อน</p> 
 <p>3.) ระดับปกติ</p>	 <p>4.) ระบบระบายความร้อนอยู่ในระดับดีมาก</p>

< กลับ

ถัดไป >

ชุดที่ 3

สอบถามเพิ่มเติม 091-072-5616



โรงเรียนสอนขับรถปัญญาวัฒน์ P-DRIVING

ข้อสอบ 23

กดเพื่อขยายเต็มหน้าจอ

นาย ก.ได้รับการวินิจฉัยจากแพทย์ว่ามีอาการป่วยด้วยโรคพาร์กินสัน(มือสั่น) สามารถขับขี่ยานพาหนะได้หรือไม่





(1735)



มาทบทวน
ข้อสอบกัน
นะครับ



ชุดที่ 3

<p>1.) ได้</p> 	<p>2.) ไม่ควร</p> 
<p>3.) ได้เฉพาะรถสาธารณะ</p> 	<p>4.) ได้เฉพาะยานพาหนะส่วนตัว</p> 



< กลับ

ถัดไป >

สอบถามเพิ่มเติม 091-072-5616

เรียน อบรม สอนใบขับขี่ ครบ
P-Driving 091-0725616 @เชียงใหม่



โรงเรียนสอนขับรถปัญญาวัฒน์ P-DRIVING

ข้อสอบ 24

กดเพื่อขยายเต็มหน้าจอ

เครื่องหมายนี้ คือเครื่องหมายอะไร (779)



1.) ทางโค้งกลับเริ่มขวา



2.) สลับกันไป



3.) ทางโค้งซ้าย



4.) ทางโค้งกลับเริ่มซ้าย

< กลับ

ถัดไป >

มาทบทวน
ข้อสอบกัน
นะครับ



ชุดที่ 3

สอบถามเพิ่มเติม 091-072-5616



โรงเรียนสอนขับรถปัญญาวัฒน์ P-DRIVING

ข้อสอบ 25

กดเพื่อขยายเต็มหน้าจอ

จากรูป รถคันสีแดงและรถคันสีเหลืองต้องการไปในทิศทางเดียวกัน รถคันใดมีสิทธิไปก่อนเมื่อมีสัญญาณให้หยุดทั้งสองทิศทาง

(1891)



1.) คันใดก็ตามที่ขับด้วยความเร็วที่สูงกว่า



2.) คันใดก็ตามที่มาถึงทางแยกก่อน



3.) รถคันสีเหลือง



4.) รถคันสีแดง



< กลับ

ถัดไป >

มาทบทวน
ข้อสอบกัน
นะครับ



ชุดที่ 3

สอบถามเพิ่มเติม 091-072-5616






โรงเรียนสอนขับรถปัญญาวัฒน์ P-DRIVING

ข้อสอบ 26

กดเพื่อขยายเต็มหน้าจอ

จากภาพ ข้อใดแสดงการหยุดรถที่ไม่ถูกต้อง? ⁽⁷⁹²⁾



< กลับ

ถัดไป >

มาทบทวน
ข้อสอบกัน
นะครับ



ชุดที่ 3

สอบถามเพิ่มเติม 091-072-5616








โรงเรียนสอนขับรถปัญญาวัฒน์ P-DRIVING

ข้อสอบ 27

กดเพื่อขยายเต็มหน้าจอ

เครื่องหมายนี้ หมายความว่าอย่างไร? (689)



- | | |
|---|--|
|  <p>1.) เขตหยุดรับ-ส่ง</p> |  <p>2.) เขตหยุดรถ</p> |
|  <p>3.) เขตจอดรถ</p> |  <p>4.) เขตปลอดภัย หรือเกาะสี</p>  |

< กลับ

ถัดไป >

มาทบทวน
ข้อสอบกัน
นะครับ



ชุดที่ 3

สอบถามเพิ่มเติม 091-072-5616



โรงเรียนสอนขับรถปัญญาวัฒน์ P-DRIVING

ข้อใดเป็นการสตาร์ทเครื่องยนต์ที่ถูกต้อง ⁽⁶⁵⁹⁾



มาทบทวน
ข้อสอบกัน
นะครับ



ชุดที่ 3

 <p>1.) เหยียบคลัทช์-สตาร์ทเครื่องยนต์</p>	 <p>2.) ปลดเบรกมือ-ปิดอุปกรณ์ไฟฟ้า-สตาร์ทเครื่องยนต์</p>
 <p>3.) ขึ้นเบรกมือ-ปลดเกียร์ว่าง -ปิดอุปกรณ์ไฟฟ้า-เหยียบคลัทช์-สตาร์ทเครื่องยนต์</p> 	 <p>4.) ปลดเกียร์ว่าง-ขึ้นเบรกมือ-สตาร์ทเครื่องยนต์</p>

< กลับ

ถัดไป >

สอบถามเพิ่มเติม 091-072-5616



โรงเรียนสอนขับรถปัญญาวัฒน์ P-DRIVING

ข้อสอบ 29

กดเพื่อขยายเต็มหน้าจอ

ข้อใดไม่ใช่วิธีการขับรถที่ปลอดภัยในขณะที่ฝนตก (1909)



1.) เปิดไฟฉุกเฉินตลอดเวลาที่ฝนตก



2.) ทิ้งช่วงห่างจากรถคันหน้า เพื่อไว้หลายๆ



3.) เปิดไฟหน้า



4.) ใช้อัตราความเร็วที่ปลอดภัย

< กลับ

ถัดไป >

มาทบทวน
ข้อสอบกัน
นะครับ



ชุดที่ 3

สอบถามเพิ่มเติม 091-072-5616







โรงเรียนสอนขับรถปัญญาวัฒน์ P-DRIVING

ข้อสอบ 30

กดเพื่อขยายเต็มหน้าจอ

บุคคลใดในข้อต่อไปนี้สามารถขอรับใบอนุญาตขับรถส่วนบุคคลได้ (1815)



 <p>1.) นายดำ เป็นผู้อยู่ระหว่างถูกยึดใบอนุญาต</p>	 <p>2.) นางหญิง เป็นบุคคลวิกลจริตหรือจิตฟั่นเฟือน</p>
 <p>3.) นางแดง เป็นผู้อยู่ระหว่างถูกพักใช้ใบอนุญาต</p>	 <p>4.) นายชาย ไม่เป็นผู้มีร่างกายพิการจนเป็นที่เห็นได้ว่าไม่สามารถขับรถได้</p>



< กลับ

ถัดไป >

มาทบทวน
ข้อสอบกัน
นะครับ



ชุดที่ 3

สอบถามเพิ่มเติม 091-072-5616



โรงเรียนสอนขับรถปัญญาวัฒน์ P-DRIVING

ข้อสอบ 31

กดเพื่อขยายเต็มหน้าจอ

ข้อใดไม่ใช่วิธีป้องกันยางแตกได้อย่างถูกต้อง⁽¹⁶⁹³⁾



มาทบทวน
ข้อสอบกัน
นะครับ



1.) เติมลมยางของรถตามเกณฑ์ในคู่มือ



2.) ไม่ใช้ยางที่เสื่อมสภาพหรือหมดอายุ



3.) เช็ดยางด้วยน้ำยาขัดเงายางรถ



4.) ไม่บรรทุกน้ำหนักจนเกินขีดความสามารถ



< กลับ

ถัดไป >

ชุดที่ 3

สอบถามเพิ่มเติม 091-072-5616



โรงเรียนสอนขับรถปัญญาวัฒน์ P-DRIVING

ข้อสอบ 32

กดเพื่อขยายเต็มหน้าจอ

พฤติกรรมกรรมการขับรถข้อใดถือว่าไม่ปลอดภัย

(607)



มาทบทวน
ข้อสอบกัน
นะครับ



1.) ขับรถนอกเขตเทศบาลใช้ความเร็วไม่เกิน 90 กิโลเมตรต่อชั่วโมง



2.) ขับรถในเขตเทศบาลใช้ความเร็วไม่เกิน 80 กิโลเมตรต่อชั่วโมง



3.) ขับรถช้าและชิดขอบทางด้านซ้าย



4.) ขับรถปฏิบัติตามความพอใจของตัวเอง



< กลับ

ถัดไป >

ชุดที่ 3

สอบถามเพิ่มเติม 091-072-5616








โรงเรียนสอนขับรถปัญญาวัฒน์ P-DRIVING

ข้อสอบ 33

กดเพื่อขยายเต็มหน้าจอ

ทัศนคติและจิตสำนึกในการขับรถอย่างปลอดภัยของผู้ขับรถคืออะไร ⁽¹⁹¹⁹⁾



 <p>1.) ขับรถดีไม่เกิดอุบัติเหตุ</p>	 <p>2.) ขับรถอย่างมีสติเคร่งครัดวินัยจราจร แสดงออกถึงมารยาทและน้ำใจ</p> 
 <p>3.) ขับรถช้า ใจเย็น</p>	 <p>4.) ขับรถเก่งคล่องแคล่ว</p>

< กลับ

ถัดไป >

มาทบทวน
ข้อสอบกัน
นะครับ



ชุดที่ 3

สอบถามเพิ่มเติม 091-072-5616



โรงเรียนสอนขับรถปัญญาวัฒน์ P-DRIVING






ข้อสอบ 34

กดเพื่อขยายเต็มหน้าจอ

เมื่อท่านขับรถเข้าสู่ทางม้าลายแล้วพบว่ามีคนนั่งรถเข็นรอข้ามถนน ท่านควรปฏิบัติอย่างไร

(1967)



 <p>1.) โบกมือให้คนนั่งรถเข็นข้ามได้</p>	 <p>2.) เตรียมพร้อมที่จะหยุด</p> 
 <p>3.) โบกมือให้คนนั่งรถเข็นหยุดรอ</p>	 <p>4.) ขับต่อไป</p>

< กลับ

ถัดไป >

มาทบทวน
ข้อสอบกัน
นะครับ



ชุดที่ 3

สอบถามเพิ่มเติม 091-072-5616



โรงเรียนสอนขับรถปัญญาวัฒน์ P-DRIVING

ข้อสอบ 35

กดเพื่อขยายเต็มหน้าจอ

จากรูป หากท่านกำลังขับตามหลังคนขี่จักรยาน แต่ท่านต้องการที่จะ เลี้ยวซ้าย ท่านควรปฏิบัติอย่างไร

(1898)



1.) ชะลอความเร็วจนกว่าจักรยานจะผ่าน ทางเลี้ยว



2.) จอดรถเพื่อรอจนกว่าคนขี่จักรยานจะ ผ่านทางเลี้ยว



3.) พยายามแซงจักรยานก่อนที่จะถึงทาง เลี้ยว



4.) ทำการเลี้ยวโดยไม่ต้องสนใจจักรยาน

< กลับ

ถัดไป >

มาทบทวน
ข้อสอบกัน
นะครับ



ชุดที่ 3

สอบถามเพิ่มเติม 091-072-5616








โรงเรียนสอนขับรถปัญญาวัฒน์ P-DRIVING

ข้อสอบ 36

กดเพื่อขยายเต็มหน้าจอ

ท่านคิดว่าข้อใดเป็นการขับขี่ที่ไร้ซึ่งมารยาทอย่างมาก (1931)



 <p>1.) ใช้ความเร็วรถปกติ เมื่อมีรถคันอื่นกะพริบไฟขอทาง</p>	 <p>2.) ขับรถจี้ท้าย และบีบแตรไล่</p> 
 <p>3.) ขับรถชิดซ้าย หรือให้ทางแก่รถฉุกเฉิน</p>	 <p>4.) ชะลอความเร็วให้รถคันอื่นแซง</p>

< กลับ

ถัดไป >

มาทบทวน
ข้อสอบกัน
นะคะ



ชุดที่ 3

สอบถามเพิ่มเติม 091-072-5616



โรงเรียนสอนขับรถปัญญาวัฒน์ P-DRIVING

ข้อสอบ 37

กดเพื่อดูเฉลยเต็มหน้าจอ

ข้อใดไม่มีผลให้ระงับการหยุดรถ (ระยะเบรก) ยาวขึ้น (630)



1.) น้ำมันหล่อลื่น



2.) น้ำหนักบรรทุก



3.) สภาพพื้นผิวถนน



4.) ความเร็วของรถ

< กลับ

ถัดไป >

มาทบทวน
ข้อสอบกัน
นะครับ



ชุดที่ 3

สอบถามเพิ่มเติม 091-072-5616

เรียน อบรม สอบใบขับขี่ ครบ
P-Driving 091-0725616 @เชียงใหม่



โรงเรียนสอนขับรถปัญญาวัฒน์ P-DRIVING






ข้อสอบ 38

กดเพื่อขยายเต็มหน้าจอ

หากท่านกำลังขับรถตามหลังรถขนาดใหญ่ที่กำลังเปิดสัญญาณไฟเลี้ยวซ้ายแต่ตัวรถค่อยๆ เคลื่อนตัวไปทางขวา ท่านควรปฏิบัติอย่างไร

(1896)



 <p>1.) ขับตามรถใหญ่ในระยะกระชั้นชิด</p>	 <p>2.) ให้สัญญาณแตร</p>
 <p>3.) แชนงไปทางด้านซ้าย</p>	 <p>4.) รักษาระยะห่างในระยะปลอดภัย</p> 

< กลับ

ถัดไป >

มาทบทวน
ข้อสอบกัน
นะครับ



ชุดที่ 3

สอบถามเพิ่มเติม 091-072-5616







โรงเรียนสอนขับรถปัญญาวัฒน์ P-DRIVING

ข้อสอบ 39

กดเพื่อขยายเต็มหน้าจอ

ข้อใดเป็นการขับรถอย่างปลอดภัย (1877)



 <p>1.) เว้นระยะห่างจากรถคันหน้าในระยะที่ผู้ขับขี่สามารถหยุดรถได้ทัน</p>	 <p>2.) แชนด้านซ้ายในถนน 2 ช่องจราจร เมื่อรถคันหน้าขับช้า</p>
 <p>3.) แชนรถคันข้างหน้าในขณะที่เข้าโค้ง</p>	 <p>4.) เปิดไฟสูงตลอดเวลาในการขับรถเวลากลางคืน</p>



< กลับ

ถัดไป >

มาทบทวน
ข้อสอบกัน
นะครับ



ชุดที่ 3

สอบถามเพิ่มเติม 091-072-5616



โรงเรียนสอนขับรถปัญญาวัฒน์ P-DRIVING

ข้อสอบ 40

กดเพื่อขยายเต็มหน้าจอ

เขตปลอดภัย หมายความว่าอย่างไร⁽⁵⁵⁴⁾



1.) พื้นที่ในทางเดินรถที่มีเครื่องหมายแสดงไว้ให้เห็นได้ชัดเจนทุกเวลาสำหรับให้คนเดินเท้าที่ข้ามทางหยุดรอ หรือให้คนที่ขึ้นหรือลงจากรถหยุดรอก่อนจะข้ามทางต่อไป



2.) เขตที่คนเดินเท้าสามารถข้ามทางได้โดยไม่ต้องหยุดรอ



3.) เขตที่ผู้ขับขี่สามารถนำรถผ่านเข้าไปได้



4.) พื้นที่มีเครื่องหมายแสดงไว้ให้ผู้ขับขี่เห็นว่าปลอดภัยขับต่อไปได้

< กลับ

ถัดไป >

มาทบทวน
ข้อสอบกัน
นะครับ



ชุดที่ 3

สอบถามเพิ่มเติม 091-072-5616



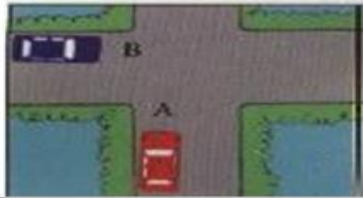
โรงเรียนสอนขับรถปัญญาวัฒน์ P-DRIVING

ข้อสอบ 41

กดเพื่อขยายเต็มหน้าจอ

กรณีรถทั้งสองคันมาถึงพร้อมกันบนทางร่วมทางแยก รถคันใดมีสิทธิ์ขับ
ผ่านไปได้ก่อน

(525)



1.) รถคัน B



2.) ทั้งรถ A และ รถ B



3.) รถคัน A



4.) คันที่มาถึงทางร่วมทางแยกก่อน



< กลับ

ถัดไป >

มาทบทวน
ข้อสอบกัน
นะครับ



ชุดที่ 3

สอบถามเพิ่มเติม 091-072-5616



โรงเรียนสอนขับรถปัญญาวัฒน์ P-DRIVING

ข้อสอบ 42

กดเพื่อขยายเต็มหน้าจอ

จากรูป ในขณะที่สัญญาณไฟเขียว หากท่านต้องการจะขับตรงไป แต่ท่าน
ได้ยินสัญญาณรถพยาบาลมาทางขวามือของท่าน ท่านควร

(1956)



1.) รีบๆ ขับผ่านไปจะได้ไม่ขวางทางรถพยาบาล



2.) ใช้สัญญาณแตรเพื่อเตือนรถพยาบาลให้รู้ว่าท่านจะไปก่อน



3.) หยุดรอรถพยาบาลไปก่อน



4.) ขับผ่านไปตามปกติ



< กลับ

ถัดไป >

มาทบทวน
ข้อสอบกัน
นะครับ



ชุดที่ 3

สอบถามเพิ่มเติม 091-072-5616



โรงเรียนสอนขับรถปัญญาวัฒน์ P-DRIVING

ข้อสอบ 43

กดเพื่อขยายเต็มหน้าจอ

เมื่อพบเครื่องหมายนี้ ผู้ขับขี่ต้องปฏิบัติอย่างไร? ⁽⁶⁸⁴⁾



- | | |
|---|--|
| <p>1.) ให้ผู้ขับขี่ชะลอความเร็วลง และรีบเร่งเครื่องไปก่อน</p> | <p>2.) ให้ผู้ขับขี่ ขับรถให้ช้าลง แล้วแซงได้</p> |
| <p>3.) ขับรถให้ช้าลง หากเห็นรถคันอื่นหรือคนเดินเท้าในทางขวางหน้า ต้องหยุดรถก่อนถึงแนวเส้นให้ทาง</p> | <p>4.) ให้ผู้ขับขี่ขับรถอย่างรวดเร็ว</p> |



< กลับ

ถัดไป >

มาทบทวน
ข้อสอบกัน
นะครับ



ชุดที่ 3

สอบถามเพิ่มเติม 091-072-5616

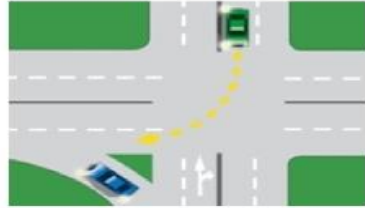







โรงเรียนสอนขับรถปัญญาวัฒน์ P-DRIVING

ข้อสอบ 44

กดเพื่อขยายเต็มหน้าจอ

จากรูปรถคันสีน้ำเงิน หรือรถคันสีเขียวมีสิทธิที่จะผ่านไปก่อน (1888)



<p>1.) ให้รถคันสีเขียวไปก่อน</p>  	<p>2.) รถคันไหนไปก่อนก็ได้ หากมีความเร็วสูงกว่า</p> 
<p>3.) รถคันไหนไปก่อนก็ได้ หากมาถึงก่อน</p> 	<p>4.) ให้รถคันสีน้ำเงินไปก่อน</p> 

< กลับ

ถัดไป >

มาทบทวน
ข้อสอบกัน
นะครับ



ชุดที่ 3

สอบถามเพิ่มเติม 091-072-5616



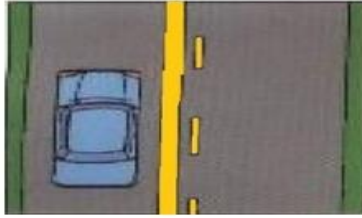
โรงเรียนสอนขับรถปัญญาวัฒน์ P-DRIVING





ข้อสอบ 45

กดเพื่อขยายเต็มหน้าจอ

จากภาพเครื่องหมายแบ่งช่องจราจรบนพื้นทาง หมายความว่าอย่างไร?

(526)



- | | |
|--|---|
| <p>1.) ให้ผู้ขับขี่จอดรถได้</p>  | <p>2.) ให้ผู้ขับขี่เลี้ยวขวาได้</p>  |
| <p>3.) ห้ามผู้ขับขี่แซงเข้าไปในทางเดินรถทางขวา</p>  | <p>4.) ให้ผู้ขับขี่กลับรถได้</p>  |



< กลับ

ถัดไป >

มาทบทวน
ข้อสอบกัน
นะครับ



ชุดที่ 3

สอบถามเพิ่มเติม 091-072-5616



โรงเรียนสอนขับรถปัญญาวัฒน์ P-DRIVING

ข้อสอบ 46

กดเพื่อขยายเต็มหน้าจอ

การตรวจสอบระดับน้ำมันเครื่องในเครื่องยนต์ ควรตรวจสอบเมื่อใด ⁽⁵⁸⁷⁾



1.) ขณะที่ยังเครื่องยนต์ยังเย็นอยู่



2.) ขณะที่จอดรถบนเนิน



3.) ขณะที่เครื่องยนต์ทำงาน



4.) หลังดับเครื่องยนต์ทันที

< กลับ

ถัดไป >

มาทบทวน
ข้อสอบกัน
นะคะ



ชุดที่ 3

สอบถามเพิ่มเติม 091-072-5616



โรงเรียนสอนขับรถปัญญาวัฒน์ P-DRIVING

ข้อสอบ 47

กดเพื่อขยายเต็มหน้าจอ

เมื่อพบเครื่องหมายนี้ ผู้ขับขี่ควรปฏิบัติอย่างไร (762)



1.) ขับรถให้ช้าลง และระมัดระวังทางข้างหน้ามีทางโค้งซ้าย



2.) ขับรถให้ช้าลง และระมัดระวังทางข้างหน้าอาจมีรถเข้ามาจากร่วมจากทางซ้าย



3.) ขับรถให้ช้าลง และระมัดระวังทางข้างหน้ามีทางโค้งขวา



4.) ขับรถให้ช้าลง และระมัดระวังทางข้างหน้ามีทางโค้งรัศมีแคบเลี้ยวซ้าย

< กลับ

ถัดไป >

มาทบทวน
ข้อสอบกัน
นะครับ



ชุดที่ 3

สอบถามเพิ่มเติม 091-072-5616



โรงเรียนสอนขับรถปัญญาวัฒน์ P-DRIVING

ข้อสอบ 48

กดเพื่อขยายเต็มหน้าจอ

การตรวจเช็คแบตเตอรี่แบบง่ายๆ ว่ามีไฟปกติหรือไม่ กระทำได้อย่างไร

(1816)



มาทบทวน
ข้อสอบกัน
นะครับ



ชุดที่ 3

 <p>1.) เขี่ยบคลัตช์และเข้าเกียร์ให้ครบ</p>	 <p>2.) บีบแตรและฟังเสียงว่าปกติหรือเบาลง</p> 
 <p>3.) หมุนพวงมาลัยไปด้านซ้ายและขวา</p>	 <p>4.) ออกรถ 2-3 เมตรแล้วทดสอบเบรก</p>

< กลับ

ถัดไป >

สอบถามเพิ่มเติม 091-072-5616



โรงเรียนสอนขับรถปัญญาวัฒน์ P-DRIVING

ข้อสอบ 49

กดเพื่อขยายเต็มหน้าจอ

เครื่องหมายนี้ หมายความว่า⁽⁷⁰⁷⁾



มาทบทวน
ข้อสอบกัน
นะครับ



1.) เฉพาะคนเดิน



2.) ห้ามคนผ่าน



3.) บริเวณคนข้ามถนน



4.) ทางข้าม



< กลับ

ถัดไป >

ชุดที่ 3

สอบถามเพิ่มเติม 091-072-5616

เรียน อบรม สอนใบขับขี่ ครบ
P-Driving 091-0725616 @เชียงใหม่








โรงเรียนสอนขับรถปัญญาวัฒน์ P-DRIVING

ข้อสอบ 50

กดเพื่อขยายเต็มหน้าจอ

เมื่อพบเครื่องหมายนี้ ผู้ขับขี่ต้องปฏิบัติอย่างไร? ⁽⁶⁹⁶⁾



 <p>1.) ให้เลี้ยวขวา</p>	 <p>2.) ห้ามเลี้ยวซ้าย</p>
 <p>3.) ให้เลี้ยวซ้าย</p>	 <p>4.) ห้ามเลี้ยวขวา</p> 

< กลับ

มาทบทวน
ข้อสอบกัน
นะครับ



ชุดที่ 3

สอบถามเพิ่มเติม 091-072-5616

เรียน อบรม สอบใบขับขี่ ครบ
P-Driving 091-0725616 @เชียงใหม่