



โรงเรียนสอนขับรถปัญญาวัฒน์ P-DRIVING

ข้อสอบ 1

กดเพื่อขยายเต็มหน้าจอ

ผู้สูญเสียแขนข้างขวา สามารถทำการขับขี่ยานพาหนะได้หรือไม่⁽¹⁷²⁵⁾



1.) ได้เฉพาะยานพาหนะส่วนตัว



2.) ไม่ได้ทุกกรณี



3.) ได้ทุกกรณี



4.) ได้แต่ต้องแสดงความสามารถในการขับขี่ในการควบคุมยานพาหนะให้แก่เจ้าพนักงานได้อย่างดี



< กลับ

ถัดไป >

มาทบทวน
ข้อสอบกัน
นะครับ



ชุดที่ 2

สอบถามเพิ่มเติม 091-072-5616



โรงเรียนสอนขับรถปัญญาวัฒน์ P-DRIVING

ข้อสอบ 2

กดเพื่อขยายเต็มหน้าจอ

ข้อใดคือวิธีป้องกันไม่ให้เครื่องยนต์ร้อนจัด ⁽¹⁸⁵⁰⁾



มาทบทวน
ข้อสอบกัน
นะครับ



1.) เติมน้ำมันเครื่องยนต์ให้มากกว่าปกติ



2.) เปิดเครื่องปรับอากาศเครื่องยนต์ให้แรง



3.) เปลี่ยนพัดลมให้ใหญ่ขึ้น



4.) ตรวจสอบระดับน้ำในหม้อน้ำก่อนใช้งานทุก
วัน



< กลับ

ถัดไป >

ชุดที่ 2

สอบถามเพิ่มเติม 091-072-5616



โรงเรียนสอนขับรถปัญญาวัฒน์ P-DRIVING

ข้อสอบ 3

กดเพื่อขยายเต็มหน้าจอ

เพราะเหตุใดจึงจำเป็นต้องหมุนกระจกให้น้ำไหลเข้าในรถ เมื่อขับรถตกน้ำ

(1711)



1.) เพื่อปรับความดันในรถและนอกรถให้เท่ากัน



2.) เพื่อเป็นทางออกสำหรับผู้ติดอยู่ในรถ



3.) เพื่อดูดอากาศหายใจให้เข้าปอดมากที่สุด



4.) เพื่อไม่ให้กระจกแตก

< กลับ

ถัดไป >

มาทบทวน
ข้อสอบกัน
นะครับ



ชุดที่ 2

สอบถามเพิ่มเติม 091-072-5616



โรงเรียนสอนขับรถปัญญาวัฒน์ P-DRIVING

ข้อสอบ 4

กดเพื่อขยายเต็มหน้าจอ

บริเวณใดสามารถกลับรถได้⁽⁵⁵⁹⁾



1.) เขตปลอดภัย



2.) บริเวณบนสะพาน



3.) ทางเดินรถที่มีเครื่องหมายห้ามกลับรถ



4.) ในระยะเกินกว่า 100 เมตร จากทางราบของเชิงสะพาน



< กลับ

ถัดไป >

มาทบทวน
ข้อสอบกัน
นะครับ



ชุดที่ 2

สอบถามเพิ่มเติม 091-072-5616



โรงเรียนสอนขับรถปัญญาวัฒน์ P-DRIVING

ข้อสอบ 5

กดเพื่อขยายเต็มหน้าจอ

เมื่อขับรถเข้าเขตชุมชนที่มีการจราจรติดขัด ผู้ขับรถควรทำอย่างไร (1925)



1.) ขับย้อนศรเพื่อหนีการจราจรติดขัดไปยังเส้นทางอื่น



2.) ขับเบียดรถที่จอดหรือคนเดินถนนโดยล้ำไปยังช่องจราจรที่สวนมา



3.) ขับช้าๆ โดยระมัดระวังคนเดินและรถ



4.) บีบแตรเพื่อเร่งรถคันหน้าและเตือนคนเดินถนนให้หลีกทางไป

< กลับ

ถัดไป >

มาทบทวน
ข้อสอบกัน
นะครับ



ชุดที่ 2

สอบถามเพิ่มเติม 091-072-5616



โรงเรียนสอนขับรถปัญญาวัดณ์ P-DRIVING

ข้อสอบ 6

กดเพื่อขยายเต็มหน้าจอ

ถ้าขณะขับรถเกิดยางแตกหรือยางระเบิดควรปฏิบัติเช่นไร (1905)



1.) จับพวงมาลัยให้มั่น เหยียบเบรกโดยเร็ว



2.) เหยียบคลัตช์ให้เร็วแล้วตามด้วยเบรก



3.) จับพวงมาลัยให้มั่น เหยียบคลัตช์อย่างเดียว



4.) จับพวงมาลัยให้มั่น แล้วค่อยๆ เบรกและนำรถเข้าข้างทาง



< กลับ

ถัดไป >

มาทบทวน
ข้อสอบกัน
นะครับ



ชุดที่ 2

สอบถามเพิ่มเติม 091-072-5616



โรงเรียนสอนขับรถปัญญาวัฒน์ P-DRIVING

ข้อสอบ 7

กดเพื่อขยายเต็มหน้าจอ

เครื่องหมายนี้ หมายความว่าอะไร⁽⁷⁵⁹⁾



มาทบทวน
ข้อสอบกัน
นะครับ



ชุดที่ 2

1.) ไม่เปลี่ยนช่องทางจราจร



2.) เปลี่ยนช่องเดินรถตามสัญลักษณ์ในป้าย



3.) ให้ออกทางขนาน



4.) ไม่ออกทางขนาน



< กลับ

ถัดไป >

สอบถามเพิ่มเติม 091-072-5616



โรงเรียนสอนขับรถปัญญาวัฒน์ P-DRIVING

ข้อสอบ 8

กดเพื่อขยายเต็มหน้าจอ

ถ้าระดับน้ำมันเครื่องยนต์ต่ำเกินไปจะมีผลอย่างไร⁽¹⁸⁴⁵⁾



มาทบทวน
ข้อสอบกัน
นะครับ



1.) ยืดอายุการทำงานของชิ้นส่วนเครื่องยนต์



2.) ประหยัดน้ำมันเชื้อเพลิง



3.) ทำให้ชิ้นส่วนของเครื่องยนต์สึกหรออย่างรวดเร็ว



4.) เครื่องแรงสตาร์ทติดง่าย



< กลับ

ถัดไป >

ชุดที่ 2

สอบถามเพิ่มเติม 091-072-5616



โรงเรียนสอนขับรถปัญญาวัฒน์ P-DRIVING

ข้อสอบ 9

กดเพื่อขยายเต็มหน้าจอ

เมื่อรถของท่านเลียบบริเวณกลางถนน ท่านควรปฏิบัติอย่างไร (1879)



 <p>1.) เปิดไฟฉุกเฉินและนำรถจอดเข้าข้างทาง</p> 	 <p>2.) ก่อกองไฟข้างทางในกรณีที่รถท่านเสียเวลากลางคืน</p>
 <p>3.) นำสัญลักษณ์รูปสามเหลี่ยมมาไว้ท้ายรถของท่าน</p>	 <p>4.) จอดรถทิ้งไว้กลางถนน</p>

< กลับ

ถัดไป >

มาทบทวน
ข้อสอบกัน
นะครับ



ชุดที่ 2

สอบถามเพิ่มเติม 091-072-5616



โรงเรียนสอนขับรถปัญญาวัฒน์ P-DRIVING

ข้อสอบ 10

กดเพื่อขยายเต็มหน้าจอ

การใช้เกียร์ขึ้นและลงเขาข้อใดถูก (610)



มาทบทวน
ข้อสอบกัน
นะครับ



1.) ขึ้นใช้เกียร์ต่ำและลงใช้เกียร์สูง



2.) ขึ้นและลงใช้เกียร์สูง



3.) ขึ้นและลงใช้เกียร์ต่ำ



4.) ขึ้นใช้เกียร์ต่ำและลงใช้เกียร์ว่าง

< กลับ

ถัดไป >

ชุดที่ 2

สอบถามเพิ่มเติม 091-072-5616



โรงเรียนสอนขับรถปัญญาวัฒน์ P-DRIVING

ข้อสอบ 11

กดเพื่อขยายเต็มหน้าจอ

เครื่องหมายนี้ คือเครื่องหมายอะไร? ⁽⁷⁸⁷⁾



1.) ห้ามกลับรถ



2.) ห้ามแซง



3.) สะพานลอยคนข้าม



4.) เริ่มต้นทางด่วน (ทางหลวงพิเศษ)



< กลับ

ถัดไป >

มาทบทวน
ข้อสอบกัน
นะครับ



ชุดที่ 2

สอบถามเพิ่มเติม 091-072-5616

เรียน อบรม สอนใบขับขี่ ครบ
P-Driving 091-0725616 @เชียงใหม่



โรงเรียนสอนขับรถปัญญาวัฒน์ P-DRIVING

ข้อสอบ 12

กดเพื่อขยายเต็มหน้าจอ

เมื่อขับรถในเวลากลางคืน ผู้ขับขี่ควรปฏิบัติอย่างไร (1864)



1.) เปิดไฟฉุกเฉินขณะทำการแซงรถคันหน้า



2.) พยายามขับรถเข้าไปให้ใกล้กับรถคันหน้า เพื่อให้รถคันหน้าเห็นรถเราได้ชัดเจน



3.) ใช้ไฟสูงตลอดทางของการขับรถ



4.) ทิ้งระยะห่างระหว่างรถคันหน้าให้มากกว่าปกติ



< กลับ

ถัดไป >

มาทบทวน
ข้อสอบกัน
นะครับ



ชุดที่ 2

สอบถามเพิ่มเติม 091-072-5616



โรงเรียนสอนขับรถปัญญาวัฒน์ P-DRIVING

ข้อสอบ 13

กดเพื่อขยายเต็มหน้าจอ

ในขณะที่ขับรถผู้ขับขี่ต้องมีเอกสารใดใช้คู่กับใบอนุญาตขับรถ (535)



1.) บัตรประกันสังคม



2.) สำเนาภาพถ่ายคู่มือจดทะเบียนรถ



3.) สำเนาทะเบียนบ้าน



4.) บัตรประจำตัวประชาชน

< กลับ

ถัดไป >

มาทบทวน
ข้อสอบกัน
นะครับ



ชุดที่ 2

สอบถามเพิ่มเติม 091-072-5616



โรงเรียนสอนขับรถปัญญาวัฒน์ P-DRIVING

ข้อสอบ 14

กดเพื่อขยายเต็มหน้าจอ

ก่อนขับรถเข้าโค้งหรือมุมเลี้ยว ควรใช้ความเร็วอย่างไร (616)



1.) เพิ่มความเร็วให้มากขึ้นกว่าเดิม



2.) ควบคุมความเร็วของรถให้เหมาะสมกับโค้งหรือมุมเลี้ยว



3.) ใช้ความเร็วคงที่



4.) ลดความเร็วลงให้มากที่สุดเท่าที่จะทำได้

< กลับ

ถัดไป >

มาทบทวน
ข้อสอบกัน
นะครับ



ชุดที่ 2

สอบถามเพิ่มเติม 091-072-5616



โรงเรียนสอนขับรถปัญญาวัฒน์ P-DRIVING

ข้อสอบ 15

กดเพื่อขยายเต็มหน้าจอ

ในเขตกรุงเทพ เขตเมืองพัทยา หรือเขตเทศบาล ต้องขับรถด้วยความเร็ว
ไม่เกินเท่าไร (สำหรับรถยนต์ส่วนบุคคล)

(570)



1.) ไม่เกิน 90 กิโลเมตรต่อชั่วโมง



2.) ไม่เกิน 60 กิโลเมตรต่อชั่วโมง



3.) ไม่เกิน 80 กิโลเมตรต่อชั่วโมง



4.) ไม่เกิน 100 กิโลเมตรต่อชั่วโมง



< กลับ

ถัดไป >

มาทบทวน
ข้อสอบกัน
นะคะ



ชุดที่ 2

สอบถามเพิ่มเติม 091-072-5616



โรงเรียนสอนขับรถปัญญาวัฒน์ P-DRIVING

ข้อสอบ 16

กดเพื่อขยายเต็มหน้าจอ

เมื่อผู้ขับขี่พบเครื่องหมาย "เลี้ยวซ้ายผ่านตลอด" ผู้ขับขี่ควรปฏิบัติอย่างไร?

(560)



มาทบทวน
ข้อสอบกัน
นะครับ



1.) หยุดรอจนกว่าจะได้รับสัญญาณไฟเขียว
จึงเลี้ยวซ้ายไปได้



2.) หยุดรอให้คนข้ามถนนและรถที่มาจาก
ทางด้านขวามือขับผ่านไปก่อนแล้วจึงเลี้ยว
ซ้ายผ่านไป



3.) ลดความเร็วของรถลงและเลี้ยวซ้ายผ่าน
ไปได้ทันที



4.) เลี้ยวซ้ายผ่านไปได้ทันที

< กลับ

ถัดไป >

ชุดที่ 2

สอบถามเพิ่มเติม 091-072-5616



โรงเรียนสอนขับรถปัญญาวัฒน์ P-DRIVING

ข้อสอบ 17

กดเพื่อขยายเต็มหน้าจอ






ผู้ป่วยที่เป็นโรคหลอดเลือดหัวใจตีบควรขับขียานพาหนะหรือไม่⁽¹⁶⁸⁶⁾



มาทบทวน
ข้อสอบกัน
นะครับ



ชุดที่ 2

 <p>1.) ได้เฉพาะรถสาธารณะ</p>	 <p>2.) ได้เฉพาะยานพาหนะส่วนตัว</p>
 <p>3.) ควรหลีกเลี่ยง</p> 	 <p>4.) ได้ทุกกรณี</p>

< กลับ

ถัดไป >

สอบถามเพิ่มเติม 091-072-5616



โรงเรียนสอนขับรถปัญญาวัฒน์ P-DRIVING

ข้อสอบ 18

กดเพื่อขยายเต็มหน้าจอ

หากพบว่ารถของท่านเกิดท่อน้ำมันรั่วท่านควรทำอย่างไร⁽¹⁸²³⁾



1.) ใช้เทปรััดและขับไปหาช่าง



2.) ขับไปหาศูนย์บริการเพื่อทำการซ่อม



3.) นำขวดมารองน้ำมันที่รั่วและขับต่อไป



4.) ไม่ควรขับรถต่อไปเนื่องจากอาจเกิดไฟไหม้ได้



< กลับ

ถัดไป >

มาทบทวน
ข้อสอบกัน
นะครับ



ชุดที่ 2

สอบถามเพิ่มเติม 091-072-5616



โรงเรียนสอนขับรถปัญญาวัฒน์ P-DRIVING

ข้อสอบ 19

กดเพื่อขยายเต็มหน้าจอ

การขับรถขณะฝนตกข้อใดที่ผู้ขับขี่ไม่ควรปฏิบัติ ⁽⁶³⁵⁾



- | | |
|--|--|
|  <p>1.) เปิดที่ปัดน้ำฝน</p> |  <p>2.) ใช้ความระมัดระวังเพิ่มมากขึ้น</p> |
|  <p>3.) ลดความเร็วของรถลงกว่าปกติ</p> |  <p>4.) เปิดไฟฉุกเฉินตลอดเส้นทาง</p> |



< กลับ

ถัดไป >

มาทบทวน
ข้อสอบกัน
นะครับ



ชุดที่ 2

สอบถามเพิ่มเติม 091-072-5616



โรงเรียนสอนขับรถปัญญาวัฒน์ P-DRIVING





ข้อสอบ 20

กดเพื่อขยายเต็มหน้าจอ

หลังจากขับรถลุยน้ำ เมื่อเราขึ้นที่แห้งแล้วควรปฏิบัติเช่นไรเป็นอันดับแรก

(1916)



- | | |
|---|---|
| <p>1.) ทดสอบเบรกหลายๆครั้ง</p>  | <p>2.) ทดสอบสัญญาณแตร</p>  |
| <p>3.) ทดสอบไฟเลี้ยวหลายๆครั้ง</p>  | <p>4.) ทดสอบไฟสูงต่ำ</p>  |



< กลับ

ถัดไป >

มาทบทวน
ข้อสอบกัน
นะครับ



ชุดที่ 2

สอบถามเพิ่มเติม 091-072-5616



โรงเรียนสอนขับรถปัญญาวัฒน์ P-DRIVING

ข้อสอบ 21

กดเพื่อขยายเต็มหน้าจอ

เมื่อพบเครื่องหมายนี้ ผู้ขับขี่ควรปฏิบัติอย่างไร (751)



มาทบทวน
ข้อสอบกัน
นะคะ



1.) ขับรถให้ช้าลง และเพิ่มความระมัดระวัง
ทางลงลาดชัน ให้ใช้เกียร์ว่าง



2.) ขับรถให้ช้าลง และเพิ่มความระมัดระวัง
ขับรถด้วยความรวดเร็ว เพราะมีหินร่วง



3.) ขับรถให้ช้าลง และระมัดระวังอันตราย
จากรถที่สวนมา ทางข้างหน้าเป็นทางขึ้นลาด
ชัน



4.) ขับรถให้ช้าลง และเพิ่มความระมัดระวัง
ให้ปลดเกียร์ หรือดับเครื่องยนต์เพื่อความ
ปลอดภัย



< กลับ

ถัดไป >

ชุดที่ 2

สอบถามเพิ่มเติม 091-072-5616



โรงเรียนสอนขับรถปัญญาวัฒน์ P-DRIVING

ข้อสอบ 22

กดเพื่อขยายเต็มหน้าจอ

เมื่อพบเครื่องหมายนี้ ผู้ขับขี่ต้องปฏิบัติอย่างไร? (686)



1.) ขับรถภายในช่องจราจร ห้ามแซง ห้ามขับรถผ่านหรือคร่อมเส้นโดยเด็ดขาด



2.) ขับรถไปทางด้านขวา ให้เลี้ยวซ้าย



3.) ขับรถให้ช้าลง ให้เลี้ยวขวา



4.) เพิ่มความระมัดระวัง ห้ามเลี้ยวซ้าย

< กลับ

ถัดไป >

มาทบทวน
ข้อสอบกัน
นะครับ



ชุดที่ 2

สอบถามเพิ่มเติม 091-072-5616



โรงเรียนสอนขับรถปัญญาววัฒน์ P-DRIVING

ข้อสอบ 23

กดเพื่อขยายเต็มหน้าจอ

ภาพในข้อใดต่อไปนี้มีลูกต้อง?⁽⁷⁹⁴⁾



มาทบทวน
ข้อสอบกัน
นะครับ



1.)



2.)



3.)



4.)



< กลับ

ถัดไป >

ชุดที่ 2

สอบถามเพิ่มเติม 091-072-5616





โรงเรียนสอนขับรถปัญญาวัดณ์ P-DRIVING

ข้อสอบ 24

กดเพื่อขยายเต็มหน้าจอ

จากภาพ ข้อใดแสดงการหยุดรถที่ไม่ถูกต้อง?⁽⁷⁹²⁾



< กลับ

ถัดไป >

มาทบทวน
ข้อสอบกัน
นะครับ



ชุดที่ 2

สอบถามเพิ่มเติม 091-072-5616



โรงเรียนสอนขับรถปัญญาวัฒน์ P-DRIVING

ข้อสอบ 25

กดเพื่อขยายเต็มหน้าจอ

เมื่อพบเครื่องหมายนี้ ผู้ขับขี่ควรปฏิบัติอย่างไร⁽⁷⁸³⁾



 <p>1.) ให้ขับรถช้าลง และระมัดระวัง เครื่องจักรกำลังทำงาน</p>	 <p>2.) ให้ขับรถช้าลง และระมัดระวังคนงานกำลังสำรวจสิ่งก่อสร้าง</p>
 <p>3.) ให้ขับรถช้าลง และระมัดระวัง คนงานกำลังทำงาน</p>	 <p>4.) ให้ขับรถช้าลง และระมัดระวัง ช่างหน้ามีงานสำรวจทาง</p> 

< กลับ

ถัดไป >

มาทบทวน
ข้อสอบกัน
นะครับ



ชุดที่ 2

สอบถามเพิ่มเติม 091-072-5616



โรงเรียนสอนขับรถปัญญาวัฒน์ P-DRIVING

ข้อสอบ 26

กดเพื่อขยายเต็มหน้าจอ

ในการขับขึ้นทางลาดชัน ผู้ขับขี่ควรใช้เกียร์ต่ำเนื่องจากสาเหตุใด (617)



1.) เพื่อเพิ่มกำลังของรถ



2.) เพื่อเพิ่มความเร็วของรถ



3.) เพื่อลดความร้อนของเครื่องยนต์



4.) เพื่อหน่วงความเร็วของรถ



< กลับ

ถัดไป >

มาทบทวน
ข้อสอบกัน
นะครับ



ชุดที่ 2

สอบถามเพิ่มเติม 091-072-5616



โรงเรียนสอนขับรถปัญญาวัฒน์ P-DRIVING

ข้อสอบ 27

กดเพื่อขยายเต็มหน้าจอ

ข้อใดเป็นการขับรถอย่างปลอดภัย (1877)



1.) แชนด้านซ้ายในถนน 2 ช่องจราจร เมื่อรถคันหน้าขับช้า



2.) เปิดไฟสูงตลอดเวลาในการขับรถเวลากลางคืน



3.) แชนรถคันข้างหน้าในขณะที่เข้าโค้ง



4.) เว้นระยะห่างจากรถคันหน้าในระยะที่ผู้ขับขี่สามารถหยุดรถได้ทัน



< กลับ

ถัดไป >

มาทบทวน
ข้อสอบกัน
นะครึบ



ชุดที่ 2

สอบถามเพิ่มเติม 091-072-5616



โรงเรียนสอนขับรถปัญญาวัฒน์ P-DRIVING

ข้อสอบ 28

กดเพื่อขยายเต็มหน้าจอ

ข้อใดเป็นการสตาร์ทเครื่องยนต์ที่ถูกต้อง ⁽⁶⁵⁹⁾



1.) ปลดเบรกมือ-ปิดอุปกรณ์ไฟฟ้า-สตาร์ทเครื่องยนต์



2.) ขึ้นเบรกมือ-ปลดเกียร์ว่าง -ปิดอุปกรณ์ไฟฟ้า-เหยียบคลัทช์-สตาร์ทเครื่องยนต์



3.) ปลดเกียร์ว่าง-ขึ้นเบรกมือ-สตาร์ทเครื่องยนต์



4.) เหยียบคลัทช์-สตาร์ทเครื่องยนต์

< กลับ

ถัดไป >

มาทบทวน
ข้อสอบกัน
นะครับ



ชุดที่ 2

สอบถามเพิ่มเติม 091-072-5616



โรงเรียนสอนขับรถปัญญาวัฒน์ P-DRIVING

ข้อสอบ 29

กดเพื่อขยายเต็มหน้าจอ






ข้อใดไม่ใช่วิธีการขับรถที่ปลอดภัยในขณะที่ฝนตก (1909)



มาทบทวน
ข้อสอบกัน
นะครับ



ชุดที่ 2

 <p>1.) เปิดไฟฉุกเฉินตลอดเวลาที่ฝนตก</p> 	 <p>2.) เปิดไฟหน้า</p>
 <p>3.) ใช้อัตราความเร็วที่ปลอดภัย</p>	 <p>4.) ทิ้งช่วงห่างจากรถคันหน้า เพื่อไว้หลายๆ</p>

< กลับ

ถัดไป >

สอบถามเพิ่มเติม 091-072-5616



โรงเรียนสอนขับรถปัญญาวัฒน์ P-DRIVING

ข้อสอบ 30

กดเพื่อขยายเต็มหน้าจอ

วิธียึดอายุการใช้งานของผ้าเบรกควรทำอย่างไร⁽¹⁸⁴⁰⁾



1.) ควรระยะเวลาในการหยุดรถและเบรกอย่างนุ่มนวล



2.) ควรเบรกและหมุนพวงมาลัยไปทางซ้ายและขวาเล็กน้อย



3.) ควรเบรกแบบกะชั้นชิด



4.) ควรใช้เบรกมือและเบรกเท้าพร้อมกันเมื่อต้องการหยุดรถ

< กลับ

ถัดไป >

มาทบทวน
ข้อสอบกัน
นะครับ



ชุดที่ 2

สอบถามเพิ่มเติม 091-072-5616



โรงเรียนสอนขับรถปัญญาวัฒน์ P-DRIVING

ข้อสอบ 31

กดเพื่อขยายเต็มหน้าจอ

อุบัติเหตุบนท้องถนนส่วนใหญ่เกิดจากอะไร ⁽⁶⁷⁸⁾



1.) ถนน



2.) สิ่งแวดล้อม



3.) รถ



4.) ผู้ขับขี่



< กลับ

ถัดไป >

มาทบทวน
ข้อสอบกัน
นะครับ



ชุดที่ 2

สอบถามเพิ่มเติม 091-072-5616

เรียน อบรม สอนใบขับขี่ ครบ
P-Driving 091-0725616 @เชียงใหม่



โรงเรียนสอนขับรถปัญญาวัฒน์ P-DRIVING

ข้อสอบ 32

กดเพื่อขยายเต็มหน้าจอ

การขับรถผ่านทางร่วมทางแยก ไม่ควรเปิดไฟสัญญาณไฟชนิดใด⁽⁶¹⁵⁾



1.) ไฟหน้า



2.) ไฟฉุกเฉิน



3.) ไฟต่ำ



4.) ไฟหรี

< กลับ

ถัดไป >

มาทบทวน
ข้อสอบกัน
นะคะ



ชุดที่ 2

สอบถามเพิ่มเติม 091-072-5616



โรงเรียนสอนขับรถปัญญาวัฒน์ P-DRIVING






ข้อสอบ 33

กดเพื่อขยายเต็มหน้าจอ

กรณีมีรถเลี้ยวซ้ายและเลี้ยวขวาพร้อมกันในเส้นทางเดียวกันผู้ขับขี่ต้อง
ทำอย่างไร

(531)



<p>1.) ผู้ที่จะเลี้ยวซ้ายเลี้ยวได้ทันที</p> 	<p>2.) ห้ามเลี้ยวซ้าย</p> 
<p>3.) ผู้ที่จะเลี้ยวซ้ายต้องหยุดให้ทางแก่รถที่ เลี้ยวมาจากทางขวาก่อน</p>  	<p>4.) ผู้ที่จะเลี้ยวขวาต้องหยุดให้ทางแก่รถที่ เลี้ยวมาจากทางด้านซ้ายก่อน</p> 

< กลับ

ถัดไป >

มาทบทวน
ข้อสอบกัน
นะครับ



ชุดที่ 2

สอบถามเพิ่มเติม 091-072-5616



โรงเรียนสอนขับรถปัญญาวัฒน์ P-DRIVING

ข้อสอบ 34

กดเพื่อขยายเต็มหน้าจอ

ในสถานที่เกิดเหตุ สิ่งสำคัญคือการช่วยเหลือผู้บาดเจ็บ ควรปฏิบัติ
อย่างไรเมื่อสถานการณ์ปลอดภัยแล้ว






(2041)



มาทบทวน
ข้อสอบกัน
นะครับ



ชุดที่ 2

 <p>1.) เคลื่อนย้ายผู้ป่วยออกจากรถ</p>	 <p>2.) ห้ามเคลื่อนย้ายผู้บาดเจ็บ</p> 
 <p>3.) ให้ผู้บาดเจ็บรับประทานอะไรบางอย่าง</p>	 <p>4.) สอบถามว่าอุบัติเหตุเกิดขึ้นได้อย่างไร</p>

< กลับ

ถัดไป >

สอบถามเพิ่มเติม 091-072-5616



โรงเรียนสอนขับรถปัญญาวัฒน์ P-DRIVING






ข้อสอบ 35

กดเพื่อขยายเต็มหน้าจอ

เมื่อท่านขับรถตามรถบรรทุกเข้าสู่ทางแยก คนขับรถบรรทุกให้สัญญาณ
เลี้ยวซ้าย ควรปฏิบัติอย่างไร

(1972)



 <p>1.) แชนรถบรรทุก หากมีพื้นที่มากพอ</p>	 <p>2.) แชนรถบรรทุกเฉพาะในกรณีที่ไม่มีรถสวน</p>
 <p>3.) ห้ามแชนรถบรรทุกจนกว่ารถบรรทุกจะ เริ่มเลี้ยว</p>	 <p>4.) ห้ามแชนรถบรรทุกขณะอยู่ที่ทางแยก</p> 

< กลับ

ถัดไป >

มาทบทวน
ข้อสอบกัน
นะครับ



ชุดที่ 2

สอบถามเพิ่มเติม 091-072-5616



โรงเรียนสอนขับรถปัญญาวัดณ์ P-DRIVING

ข้อสอบ 36

กดเพื่อขยายเต็มหน้าจอ

เครื่องหมายนี้ หมายความว่า⁽⁷²⁷⁾



1.) ช่องเดินรถจักรยาน



2.) ช่องสำหรับคนเดิน



3.) ช่องเดินรถจักรยานยนต์



4.) ช่องเดินรถยนต์



< กลับ

ถัดไป >

มาทบทวน
ข้อสอบกัน
นะครับ



ชุดที่ 2

สอบถามเพิ่มเติม 091-072-5616



โรงเรียนสอนขับรถปัญญาวัฒน์ P-DRIVING

ข้อสอบ 37

กดเพื่อขยายเต็มหน้าจอ

จากรูป หากท่านกำลังขับตามหลังคนขี่จักรยาน แต่ท่านต้องการที่จะ เลี้ยวซ้าย ท่านควรปฏิบัติอย่างไร

(1898)



1.) พยายามแซงจักรยานก่อนที่จะถึงทาง เลี้ยว



2.) ทำการเลี้ยวโดยไม่ต้องสนใจจักรยาน



3.) จอดรถเพื่อรอจนกว่าคนขี่จักรยานจะ ผ่านทางเลี้ยว



4.) ชะลอความเร็วจนกว่าจักรยานจะผ่าน ทางเลี้ยว



< กลับ

ถัดไป >

มาทบทวน
ข้อสอบกัน
นะครับ



ชุดที่ 2

สอบถามเพิ่มเติม 091-072-5616




โรงเรียนสอนขับรถปัญญาวัฒน์ P-DRIVING

ข้อสอบ 38

กดเพื่อขยายเต็มหน้าจอ

การขับรถตามข้อใดปฏิบัติได้ถูกต้อง⁽⁵⁶⁴⁾



 <p>1.) ขับรถในลักษณะกีดขวางการจราจร</p>	 <p>2.) ขับรถพร้อมเส้นแบ่งช่องทางเดินรถ</p>
 <p>3.) แซงรถในอุโมงค์</p>	 <p>4.) ขับรถใช้ความเร็วไม่เกินอัตราที่กฎหมายกำหนด</p> 

< กลับ

ถัดไป >

มาทบทวน
ข้อสอบกัน
นะครับ



ชุดที่ 2

สอบถามเพิ่มเติม 091-072-5616



โรงเรียนสอนขับรถปัญญาวัฒน์ P-DRIVING

ข้อสอบ 39

กดเพื่อขยายเต็มหน้าจอ

เมื่อพบเครื่องหมายนี้ ผู้ขับขี่ต้องปฏิบัติอย่างไร? (705)



1.) ให้หยุดรถทุกชนิด



2.) ให้จอดรถทุกชนิด



3.) ห้ามหยุดรถทุกชนิด



4.) ห้ามจอดรถทุกชนิด



< กลับ

ถัดไป >

มาทบทวน
ข้อสอบกัน
นะครับ



ชุดที่ 2

สอบถามเพิ่มเติม 091-072-5616



โรงเรียนสอนขับรถปัญญาวัฒน์ P-DRIVING

ข้อสอบ 40

กดเพื่อขยายเต็มหน้าจอ

เมื่อพบเครื่องหมายนี้ ผู้ขับขี่ควรปฏิบัติอย่างไร (768)



1.) ขับรถให้ช้าลง และให้ชิดซ้าย ทางข้าง
หน้ามีทางเดินรถทางเดียวด้านซ้าย



2.) ขับรถให้ช้าลง และให้ชิดซ้าย ทางข้าง
หน้ามีทางเดินรถทางเดียว



3.) ขับรถให้ช้าลง และให้ชิดซ้าย ริมดระวัง
อันตรายจากรถที่สวนทางมา



4.) ขับรถให้ช้าลง และให้ชิดซ้าย ทางข้าง
หน้ามีทางเดินรถทางเดียวด้านขวา



< กลับ

ถัดไป >

มาทบทวน
ข้อสอบกัน
นะครับ



ชุดที่ 2

สอบถามเพิ่มเติม 091-072-5616



โรงเรียนสอนขับรถปัญญาวัฒน์ P-DRIVING

ข้อสอบ 41

กดเพื่อขยายเต็มหน้าจอ

เมื่อพบเครื่องหมายนี้ ผู้ขับขี่ต้องปฏิบัติอย่างไร? ⁽⁶⁹³⁾



1.) ห้ามกลับรถไปทางซ้าย



2.) ห้ามกลับรถไปทางขวา



3.) ให้กลับรถไปทางขวา



4.) ให้กลับรถไปทางซ้าย

< กลับ

ถัดไป >

มาทบทวน
ข้อสอบกัน
นะครับ



ชุดที่ 2

สอบถามเพิ่มเติม 091-072-5616



โรงเรียนสอนขับรถปัญญาววัฒน์ P-DRIVING

ข้อสอบ 42

กดเพื่อขยายเต็มหน้าจอ

มาทบทวน
ข้อสอบกัน
นะครับ

จากภาพผู้ขับขี่รถคันนี้จะต้องปฏิบัติอย่างไร⁽⁵²³⁾



1.) ให้ชะลอรถแล้วหยุดคร่อมเส้นประเพื่อให้มองเห็นรถที่มาจากด้านขวามือ



2.) หยุดรถและรอให้รถในทางขวางหน้าขับผ่านไปก่อน



3.) ขับรถผ่านไปได้ทันทีเนื่องจากมีป้ายให้ทางแสดงไว้



4.) ขับรถผ่านไปได้ทันทีเนื่องจากเป็นเส้นประ

< กลับ

ถัดไป >

ชุดที่ 2

สอบถามเพิ่มเติม 091-072-5616



โรงเรียนสอนขับรถปัญญาวัฒน์ P-DRIVING

ข้อสอบ 43

กดเพื่อขยายเต็มหน้าจอ

ข้อใดไม่ควรปฏิบัติในขณะที่ขับรถเข้าโค้งในเวลากลางคืน⁽⁶²¹⁾



มาทบทวน
ข้อสอบกัน
นะครับ



ชุดที่ 2

1.) บีบแตรเตือนหลายๆ ครั้งก่อนถึงทางโค้ง



2.) ใช้ความระมัดระวังในการขับรถให้มากขึ้น



3.) ชะลอความเร็วให้เหมาะสมกับโค้ง



4.) เตือนด้วยการเปิดไฟสูง-ต่ำ



< กลับ

ถัดไป >

สอบถามเพิ่มเติม 091-072-5616




โรงเรียนสอนขับรถปัญญาวัฒน์ P-DRIVING

ข้อสอบ 44

กดเพื่อขยายเต็มหน้าจอ

เมื่อพบเครื่องหมายนี้ ผู้ขับขี่ต้องปฏิบัติอย่างไร? (685)



1.) ให้หยุดรถทับเส้นได้ตลอดเวลา



2.) เขตหยุดรับ-ส่ง ได้ตลอดเวลา



3.) ให้จอดรถทับเส้นได้ตลอดเวลา



4.) ให้หยุดรถก่อนถึงเส้นแนวหยุดหรือเส้นให้ทาง เพื่อให้คนเดินเท้าข้ามทางผ่านไปก่อน



< กลับ

ถัดไป >

มาทบทวน
ข้อสอบกัน
นะครับ



ชุดที่ 2

สอบถามเพิ่มเติม 091-072-5616



โรงเรียนสอนขับรถปัญญาวัฒน์ P-DRIVING

ข้อสอบ 45

กดเพื่อขยายเต็มหน้าจอ

การจอดรถต้องจอดให้ห่างจากขอบทางไม่เกินกี่เซนติเมตร⁽⁵⁵¹⁾



1.) ห่างไม่เกิน 40 เซนติเมตร



2.) ห่างไม่เกิน 25 เซนติเมตร



3.) ห่างไม่เกิน 30 เซนติเมตร



4.) ห่างไม่เกิน 35 เซนติเมตร

< กลับ

ถัดไป >

มาทบทวน
ข้อสอบกัน
นะครับ



ชุดที่ 2

สอบถามเพิ่มเติม 091-072-5616



โรงเรียนสอนขับรถปัญญาวัฒน์ P-DRIVING

ข้อสอบ 46

กดเพื่อขยายเต็มหน้าจอ

ขณะขับรถ ถ้ากระจกบังลมหน้ารถแตกร้ายควรปฏิบัติอย่างไร ⁽⁶⁴¹⁾



1.) ตั้งสติ จอดรถข้างทาง



2.) ตั้งสติ เปิดไฟฉุกเฉิน และขับรถต่อไป



3.) ตั้งสติ เปิดไฟฉุกเฉิน และหยุดรถทันที



4.) ตั้งสติ ลดความเร็ว จอดรถข้างทาง เปิดไฟฉุกเฉิน



< กลับ

ถัดไป >

มาทบทวน
ข้อสอบกัน
นะครับ



ชุดที่ 2

สอบถามเพิ่มเติม 091-072-5616



โรงเรียนสอนขับรถปัญญาวัฒน์ P-DRIVING





ข้อสอบ 47

กดเพื่อขยายเต็มหน้าจอ

เมื่อท่านกำลังขับรถจะออกจากถนนรอง เพราะเหตุใดจึงควรระมัดระวังรถจักรยานยนต์เป็นพิเศษ

(1969)



- | | |
|--|--|
|  <p>1.) รถจักรยานยนต์มักจะใช้ความเร็วมากกว่ารถยนต์</p> |  <p>2.) ตำรวจสายตรวจมักจะใช้รถจักรยานยนต์</p> |
|  <p>3.) รถจักรยานยนต์ถูกบังคับจากสิ่งกีดขวางได้ง่าย</p>  |  <p>4.) รถจักรยานยนต์มีสิทธิ์ไปก่อน</p> |

< กลับ

ถัดไป >

มาทบทวน
ข้อสอบกัน
นะครับ



ชุดที่ 2

สอบถามเพิ่มเติม 091-072-5616



โรงเรียนสอนขับรถปัญญาววัฒน์ P-DRIVING

ข้อสอบ 48

กดเพื่อขยายเต็มหน้าจอ

เมื่อพบเครื่องหมายนี้ ผู้ขับขี่ต้องปฏิบัติอย่างไร? (704)



1.) ห้ามใช้เสียง



2.) ให้หยุดรถ



3.) ให้ใช้เสียงได้



4.) ห้ามจอดรถ



< กลับ

ถัดไป >

มาทบทวน
ข้อสอบกัน
นะครับ



ชุดที่ 2

สอบถามเพิ่มเติม 091-072-5616



โรงเรียนสอนขับรถปัญญาวัฒน์ P-DRIVING

ข้อสอบ 49

กดเพื่อขยายเต็มหน้าจอ

เพราะเหตุใดจึงต้องเว้นระยะห่างที่ปลอดภัยเมื่อขับรถตามหลังรถบรรทุก

(1988)



1.) เพื่อให้คนขับรถบรรทุกสามารถมองเห็นรถของท่านจากกระจกได้



2.) เพื่อป้องกันอันตรายที่อาจเกิดจากแรงดูดระหว่างรถ



3.) เพื่อช่วยให้รถบรรทุกหยุดได้ง่ายขึ้น



4.) เพื่อให้สามารถกันลมได้ดีขึ้น

< กลับ

ถัดไป >

มาทบทวน
ข้อสอบกัน
นะครับ



ชุดที่ 2

สอบถามเพิ่มเติม 091-072-5616



โรงเรียนสอนขับรถปัญญาวัฒน์ P-DRIVING

ข้อสอบ 50

กดเพื่อขยายเต็มหน้าจอ

การเปลี่ยนช่องทางจราจร ควรปฏิบัติอย่างไร ⁽⁶⁷³⁾



1.) เปิดสัญญาณไฟแล้วเปลี่ยนช่องทางได้เลย



2.) เปลี่ยนช่องทางโดยเร็วเพื่อหลบรถคันอื่น



3.) ดูกระจกมองข้าง เปิดสัญญาณไฟแล้วเปลี่ยนช่องทางเมื่อเห็นว่าปลอดภัย



4.) เปลี่ยนช่องทางทันที เมื่อความเร็วเหมาะสม

< กลับ

มาทบทวน
ข้อสอบกัน
นะครับ



ชุดที่ 2

สอบถามเพิ่มเติม 091-072-5616