



# โรงเรียนสอนขับรถปัญญาวัฒน์ P-DRIVING

ข้อสอบ 1






กดเพื่อขยายเต็มหน้าจอ

เมื่อพบเครื่องหมายนี้ ผู้ขับขี่ควรปฏิบัติอย่างไร<sup>(786)</sup>



มาทบทวน  
ข้อสอบกัน  
นะครับ



 <p>1.) ขับรถให้ช้าลง เพิ่มความระมัดระวัง ทางข้างหน้าเป็นทางขึ้นลาดชัน</p>	 <p>2.) ขับรถให้ช้าลง เพิ่มความระมัดระวัง ทางข้างหน้าต้องใช้ทางเบี่ยงขวา</p> 
 <p>3.) ขับรถให้ช้าลง เพิ่มความระมัดระวัง ทางข้างหน้ามีสะพานแคบ</p>	 <p>4.) ขับรถให้ช้าลง เพิ่มความระมัดระวัง ทางข้างหน้าเป็นทางลงลาดชัน</p>

< กลับ

ถัดไป >

ชุดที่ 1

สอบถามเพิ่มเติม 091-072-5616



# โรงเรียนสอนขับรถปัญญาวัฒน์ P-DRIVING

ข้อสอบ 2

กดเพื่อขยายเต็มหน้าจอ

ถ้าขณะขับรถเกิดยางแตกหรือยางระเบิดควรปฏิบัติเช่นไร (1905)



1.) เหยียบคลัตช์ให้เร็วแล้วตามด้วยเบรก



2.) จับพวงมาลัยให้มั่น เหยียบคลัตช์อย่าง  
เดียว



3.) จับพวงมาลัยให้มั่น เหยียบเบรกโดยเร็ว



4.) จับพวงมาลัยให้มั่น แล้วค่อยๆ เบรกและ  
นำรถเข้าข้างทาง



< กลับ

ถัดไป >

มาทบทวน  
ข้อสอบกัน  
นะครับ



ชุดที่ 1

สอบถามเพิ่มเติม 091-072-5616



# โรงเรียนสอนขับรถปัญญาวัฒน์ P-DRIVING

ข้อสอบ 3

กดเพื่อขยายหน้าจอ

หลังจากขับรถลุยน้ำ เมื่อเราขึ้นที่แห้งแล้วควรปฏิบัติเช่นไรเป็นอันดับแรก

(1916)



มาทบทวน  
ข้อสอบกัน  
นะครับ



1.) ทดสอบสัญญาณแตร



2.) ทดสอบไฟสูงต่ำ



3.) ทดสอบเบรกหลายๆครั้ง



4.) ทดสอบไฟเลี้ยวหลายๆครั้ง



< กลับ

ถัดไป >

ชุดที่ 1

สอบถามเพิ่มเติม 091-072-5616

เรียน อบรม สอนใบขับขี่ ครบ  
P-Driving 091-0725616 @เชียงใหม่



# โรงเรียนสอนขับรถปัญญาวัฒน์ P-DRIVING

ข้อสอบ 4

กดเพื่อขยายเต็มหน้าจอ

เมื่อพบเครื่องหมายนี้ ผู้ขับขี่ต้องปฏิบัติอย่างไร? (723)



1.) ให้ตรงไปหรือเลี้ยวขวา



2.) ห้ามตรงไปหรือเลี้ยวซ้าย



3.) ห้ามตรงไปหรือเลี้ยวขวา



4.) ให้ตรงไปหรือเลี้ยวซ้าย



< กลับ

ถัดไป >

มาทบทวน  
ข้อสอบกัน  
นะครับ



ชุดที่ 1

สอบถามเพิ่มเติม 091-072-5616



# โรงเรียนสอนขับรถปัญญาวัฒน์ P-DRIVING

ข้อสอบ 5

กดเพื่อขยายเต็มหน้าจอ

การจอดรถต้องจอดให้ห่างจากขอบทางไม่เกินกี่เซนติเมตร<sup>(551)</sup>



มาทบทวน  
ข้อสอบกัน  
นะครับ



1.) ห่างไม่เกิน 30 เซนติเมตร



2.) ห่างไม่เกิน 40 เซนติเมตร



3.) ห่างไม่เกิน 35 เซนติเมตร



4.) ห่างไม่เกิน 25 เซนติเมตร



< กลับ

ถัดไป >

ชุดที่ 1

สอบถามเพิ่มเติม 091-072-5616



# โรงเรียนสอนขับรถปัญญาวัฒน์ P-DRIVING

ข้อสอบ 6

กดเพื่อขยายเต็มหน้าจอ

ผู้ขับขี่ไม่ควรรับประทานยานอนหลับก่อนขับขี่ ไม่ว่าจะกรณีใด ๆ ใช่หรือไม่

(1698)



1.) ขึ้นอยู่กับชนิดของยานพาหนะที่ขับขี่



2.) ใช่



3.) ไม่ใช่



4.) ขึ้นอยู่กับอาหารการกิน

< กลับ

ถัดไป >

มาทบทวน  
ข้อสอบกัน  
นะครับ



ชุดที่ 1

สอบถามเพิ่มเติม 091-072-5616



# โรงเรียนสอนขับรถปัญญาวัฒน์ P-DRIVING

ข้อสอบ 7

กดเพื่อขยายเต็มหน้าจอ

ในสถานการณ์ใดที่เสากระจกกันลมด้านหน้า (A pillars) จะบดบังทัศนวิสัยในการมองเห็น

(1991)



1.) เมื่อขับรถอยู่บนทางคู่



2.) เมื่อเข้าสู่ถนนเดินรถทางเดียว (one-way)



3.) เมื่อขับรถอยู่บนทางหลวงพิเศษ



4.) เมื่อเข้าสู่ทางโค้งและทางแยก



< กลับ

ถัดไป >

มาทบทวน  
ข้อสอบกัน  
นะครับ



ชุดที่ 1

สอบถามเพิ่มเติม 091-072-5616



# โรงเรียนสอนขับรถปัญญาวัฒน์ P-DRIVING

ข้อสอบ 8

กดเพื่อขยายเต็มหน้าจอ

เมื่อพบเครื่องหมายนี้ ผู้ขับขี่ควรปฏิบัติอย่างไร (750)



1.) ขับรถให้ช้าลง และเพิ่มความระมัดระวังทางแคบลงไม่เกิน 2.50 เมตร ให้ผ่านได้



2.) ขับรถให้ช้าลง และเพิ่มความระมัดระวังรถที่มีความสูงไม่เกิน 2.50 เมตร ให้ผ่านได้



3.) ขับรถให้ช้าลง และเพิ่มความระมัดระวังทางสูงเกิน 2.50 เมตร ให้ผ่านได้



4.) ขับรถให้ช้าลง และเพิ่มความระมัดระวังทางกว้างเกิน 2.50 เมตร ให้ผ่านได้

< กลับ

ถัดไป >

มาทบทวน  
ข้อสอบกัน  
นะคะ



ชุดที่ 1

สอบถามเพิ่มเติม 091-072-5616





# โรงเรียนสอนขับรถปัญญาวัฒน์ P-DRIVING

ข้อสอบ 9

กดเพื่อขยายเต็มหน้าจอ

เมื่อพบเครื่องหมายนี้ ผู้ขับขี่ต้องปฏิบัติอย่างไร? <sup>(692)</sup>



1.) ห้ามขับรถทุกชนิดเข้าไปในทิศทางที่ติดตั้งป้าย



2.) ห้ามเฉพาะรถเก๋งเข้าไป ในเขตที่ติดตั้งป้าย



3.) ให้รถเข้าไปได้ ในเขตที่ติดตั้งป้าย



4.) ให้คนเดินเข้าไป ในเขตที่ติดตั้งป้าย

< กลับ

ถัดไป >

มาทบทวน  
ข้อสอบกัน  
นะครับ



ชุดที่ 1

สอบถามเพิ่มเติม 091-072-5616



# โรงเรียนสอนขับรถปัญญาวัฒน์ P-DRIVING

ข้อสอบ 10

กดเพื่อขยายเต็มหน้าจอ

หากท่านต้องการที่จะเลี้ยวซ้าย ท่านควรปฏิบัติอย่างไร (1853)



1.) เปิดสัญญาณไฟ ชะลอความเร็ว และ เลี้ยวเมื่อปลอดภัย



2.) เร่งความเร็วเพื่อให้สามารถเลี้ยวได้เร็ว



3.) เลี้ยวซ้ายได้ทันที



4.) บีบแตรก่อนทำการเลี้ยวรถ

< กลับ

ถัดไป >

มาทบทวน  
ข้อสอบกัน  
นะครับ



ชุดที่ 1

สอบถามเพิ่มเติม 091-072-5616



# โรงเรียนสอนขับรถปัญญาวัฒน์ P-DRIVING

ข้อสอบ 11

กดเพื่อขยายเต็มหน้าจอ

ใครที่ได้รับข้อยกเว้นให้เดินทางโดยไม่คาดเข็มขัด (1963)



มาทบทวน  
ข้อสอบกัน  
นะครับ



<p>1.) เด็กอายุต่ำกว่า 14 ปี</p>	<p>2.) คนที่ได้รับข้อยกเว้นเนื่องจากเหตุผลทางการแพทย์</p>
<p>3.) คนที่นั่งอยู่เบาะหลัง</p>	<p>4.) เด็กที่มีส่วนสูงต่ำกว่า 1.50 เมตร</p>



< กลับ

ถัดไป >

ชุดที่ 1

สอบถามเพิ่มเติม 091-072-5616








# โรงเรียนสอนขับรถปัญญาวัฒน์ P-DRIVING

ข้อสอบ 12

กดเพื่อขยายเต็มหน้าจอ

จากภาพผู้ขับขี่รถคันนี้จะต้องปฏิบัติอย่างไร<sup>(523)</sup>



 <p>1.) ขับรถผ่านไปได้ทันทีเนื่องจากมีป้ายให้ทางแสดงไว้</p>	 <p>2.) หยุดรถและรอให้รถในทางขวางหน้าขับผ่านไปก่อน</p> 
 <p>3.) ขับรถผ่านไปได้ทันทีเนื่องจากเป็นเส้นประ</p>	 <p>4.) ให้ชะลอรถแล้วหยุดคร่อมเส้นประเพื่อให้เห็นรถที่มาจากด้านขวามือ</p>

< กลับ

ถัดไป >

มาทบทวน  
ข้อสอบกัน  
นะครับ



ชุดที่ 1

สอบถามเพิ่มเติม 091-072-5616



# โรงเรียนสอนขับรถปัญญาวัฒน์ P-DRIVING

ข้อสอบ 13

กดเพื่อขยายเต็มหน้าจอ

ข้อใดคือหน้าที่ของน้ำมันเครื่องยนต์<sup>(1844)</sup>



มาทบทวน  
ข้อสอบกัน  
นะครับ



1.) ระบายความร้อนออกจากหม้อน้ำ



2.)หล่อลื่นชิ้นส่วนที่เคลื่อนที่เพื่อลดการสึกหรอ



3.) ระบายความร้อนจากผ้าเบรก



4.) ทำความสะอาดหม้อน้ำ

< กลับ

ถัดไป >

ชุดที่ 1

สอบถามเพิ่มเติม 091-072-5616



# โรงเรียนสอนขับรถปัญญาวัฒน์ P-DRIVING

ข้อสอบ 14

กดเพื่อขยายเต็มหน้าจอ

สิ่งสำคัญที่สุดเมื่อเกิดอุบัติเหตุรถไฟไหม้คือข้อใด <sup>(1702)</sup>



1.) ถอดข้อแมตเตอร์



2.) จอดรถข้างทาง



3.) เปิดไฟฉุกเฉิน



4.) ตั้งสติ รีบออกจากตัวรถทันที



< กลับ

ถัดไป >

มาทบทวน  
ข้อสอบกัน  
นะครับ



ชุดที่ 1

สอบถามเพิ่มเติม 091-072-5616



# โรงเรียนสอนขับรถปัญญาวัฒน์ P-DRIVING

ข้อสอบ 15

กดเพื่อขยายหน้าจอ

เมื่อพบเครื่องหมายนี้ ผู้ขับขี่ต้องปฏิบัติอย่างไร? <sup>(698)</sup>



1.) ห้ามเลี้ยวขวาหรือกลับรถ



2.) ให้เลี้ยวซ้ายหรือกลับรถ



3.) ให้เลี้ยวขวาหรือกลับรถ



4.) ห้ามเลี้ยวซ้ายหรือกลับรถ

< กลับ

ถัดไป >

มาทบทวน  
ข้อสอบกัน  
นะครับ



ชุดที่ 1

สอบถามเพิ่มเติม 091-072-5616



# โรงเรียนสอนขับรถปัญญาวัฒน์ P-DRIVING

ข้อสอบ 16

กดเพื่อขยายเต็มหน้าจอ

จากรูป ในกรณีที่ไม่มีสัญญาณไฟจราจร รถคันสีแดงหรือรถคันสีเหลือง มีสิทธิที่จะได้ไปก่อน

(1892)



1.) รถที่มีความเร็วสูงกว่า



2.) รถที่มาถึงทางแยกก่อน



3.) รถคันสีเหลือง



4.) รถคันสีแดง



< กลับ

ถัดไป >

มาทบทวน  
ข้อสอบกัน  
นะครับ



ชุดที่ 1

สอบถามเพิ่มเติม 091-072-5616





# โรงเรียนสอนขับรถปัญญาวัฒน์ P-DRIVING

ข้อสอบ 17





กดเพื่อขยายเต็มหน้าจอ

ภายหลังออกรถไปประมาณ 3 ถึง 4 เมตร ควรทดสอบระบบใด <sup>(609)</sup>



มาทบทวน  
ข้อสอบกัน  
นะครับ



 <p>1.) ไฟเลี้ยว</p>	 <p>2.) ระบบเบรก</p>	
 <p>3.) ปรับกระจกมองหลัง</p>	 <p>4.) ปรับกระจกมองข้าง</p>	

< กลับ

ถัดไป >

ชุดที่ 1

สอบถามเพิ่มเติม 091-072-5616



# โรงเรียนสอนขับรถปัญญาวัฒน์ P-DRIVING

ข้อสอบ 18

กดเพื่อขยายเต็มหน้าจอ

การเปิดไฟสูงในสถานการณ์ใดถูกต้อง<sup>(622)</sup>



1.) เปิดไฟสูงขณะที่ไม่มีรถสวนทาง



2.) เปิดไฟสูงขณะฝนตกหนัก



3.) เปิดไฟสูงเมื่อขับรถตามหลังคันหน้า



4.) เปิดไฟสูงเมื่อรถเกิดอุบัติเหตุ

< กลับ

ถัดไป >

มาทบทวน  
ข้อสอบกัน  
นะครับ



ชุดที่ 1

สอบถามเพิ่มเติม 091-072-5616



# โรงเรียนสอนขับรถปัญญาวัฒน์ P-DRIVING

ข้อสอบ 19

กดเพื่อขยายเต็มหน้าจอ

ข้อใดที่ทำให้การหยุดรถต้องใช้ระยะทางมากขึ้นจึงสามารถหยุดรถได้

(625)



1.) น้ำหนักบรรทุกเพิ่มมากขึ้น



2.) ความเร็วในการเหยียบเบรก



3.) ความรวดเร็วในการตัดสินใจ



4.) น้ำหนักบรรทุกลดน้อยลง



< กลับ

ถัดไป >

มาทบทวน  
ข้อสอบกัน  
นะครับ



ชุดที่ 1

สอบถามเพิ่มเติม 091-072-5616



# โรงเรียนสอนขับรถปัญญาวัฒน์ P-DRIVING






ข้อสอบ 20

กดเพื่อขยายเต็มหน้าจอ

ผู้ขับรถที่ดื่มสุราเมื่อวัดระดับแอลกอฮอล์ในลมหายใจจะต้องไม่เกินเท่าใด

(568)



- |  |   |
|--|---|
|  <p>1.) ไม่เกิน 50 มิลลิกรัมเปอร์เซ็นต์</p>  |  <p>2.) ไม่เกิน 80 มิลลิกรัมเปอร์เซ็นต์</p>  |
|  <p>3.) ไม่เกิน 60 มิลลิกรัมเปอร์เซ็นต์</p>  |  <p>4.) ไม่เกิน 70 มิลลิกรัมเปอร์เซ็นต์</p> |

< กลับ

ถัดไป >

มาทบทวน  
ข้อสอบกัน  
นะครับ



ชุดที่ 1

สอบถามเพิ่มเติม 091-072-5616



# โรงเรียนสอนขับรถปัญญาวัฒน์ P-DRIVING

ข้อสอบ 21

กดเพื่อขยายเต็มหน้าจอ

หากท่านขับรถด้วยความเร็ว 90 กิโลเมตรต่อชั่วโมงแต่ท่านรู้สึกว่าจะเร็วเกินไป ท่านควรปฏิบัติอย่างไร

(1878)



1.) ขับให้ใกล้เคียง 100 กม.ต่อชั่วโมง



2.) หยุดรถของท่านทันที



3.) ชะลอความเร็วลงจนท่านคิดว่าปลอดภัย



4.) ออกจากเส้นทางนั้น



< กลับ

ถัดไป >

มาทบทวน  
ข้อสอบกัน  
นะครับ



ชุดที่ 1

สอบถามเพิ่มเติม 091-072-5616



# โรงเรียนสอนขับรถปัญญาวัฒน์ P-DRIVING

ข้อสอบ 22

กดเพื่อขยายเต็มหน้าจอ

เมื่อพบเครื่องหมายนี้ ผู้ขับขี่ควรปฏิบัติอย่างไร<sup>(785)</sup>



1.) ขับรถให้ช้าลง เพิ่มความระมัดระวัง ทางข้างหน้าเป็นทางลงลาดชัน



2.) ขับรถให้ช้าลง เพิ่มความระมัดระวัง ทางข้างหน้าเป็นทางขึ้นลาดชัน



3.) ขับรถให้ช้าลง เพิ่มความระมัดระวัง ทางข้างหน้าต้องใช้ทางเบี่ยงซ้าย



4.) ขับรถให้ช้าลง เพิ่มความระมัดระวัง ทางข้างหน้ามีสะพานแคบ

< กลับ

ถัดไป >

มาทบทวน  
ข้อสอบกัน  
นะครับ



ชุดที่ 1

สอบถามเพิ่มเติม 091-072-5616



# โรงเรียนสอนขับรถปัญญาวัฒน์ P-DRIVING

ข้อสอบ 23

กดเพื่อขยายเต็มหน้าจอ

เมื่อท่านกำลังขับรถจะออกจากถนนรอง เพราะเหตุใดจึงควรระมัดระวังรถจักรยานยนต์มากเป็นพิเศษ

(1969)



1.) รถจักรยานยนต์มักจะใช้ความเร็วมากกว่ารถยนต์



2.) รถจักรยานยนต์มีสิทธิ์ไปก่อน



3.) ตำรวจสายตรวจมักจะใช้รถจักรยานยนต์



4.) รถจักรยานยนต์ถูกบดบังจากสิ่งกีดขวางได้ง่าย



< กลับ

ถัดไป >

มาทบทวน  
ข้อสอบกัน  
นะครับ



ชุดที่ 1

สอบถามเพิ่มเติม 091-072-5616



# โรงเรียนสอนขับรถปัญญาวัฒน์ P-DRIVING

ข้อสอบ 24

กดเพื่อขยายเต็มหน้าจอ

เมื่อผู้โดยสารที่เป็นเด็กอายุ 13 ปี และมีผู้ปกครองนั่งไปด้วย ใครมีหน้าที่รับผิดชอบในการตรวจดูว่าเด็กคาดเข็มขัดนิรภัยเรียบร้อยแล้ว





(1999)



มาทบทวน  
ข้อสอบกัน  
นะครับ



ชุดที่ 1

 <p>1.) ผู้ปกครองของเด็ก</p>	 <p>2.) คนขับรถ</p>	
 <p>3.) คนโดยสารที่อยู่ด้านหน้า</p>	 <p>4.) ตัวเด็กเอง</p>	

< กลับ

ถัดไป >

สอบถามเพิ่มเติม 091-072-5616






# โรงเรียนสอนขับรถปัญญาวัฒน์ P-DRIVING

ข้อสอบ 25

กดเพื่อขยายเต็มหน้าจอ

ในการขับรถสวนทางกัน ผู้ขับขี่ต้องปฏิบัติอย่างไร<sup>(557)</sup>



 <p>1.) แสงเข้าไปในช่องเดินรถประจำทางได้</p>	 <p>2.) ในทางที่มีสิ่งกีดขวางอยู่ข้างหน้าไม่ต้องหยุดรอให้รถที่สวนมาผ่านไป</p>
 <p>3.) ในทางแคบที่ไม่อาจสวนกันได้ ผู้ขับรถคันที่เล็กกว่า ต้องหยุดชิดด้านซ้ายให้รถคันที่ใหญ่กว่าไปก่อน</p>	 <p>4.) ให้ชะลอความเร็วและขับรถชิดด้านซ้าย</p> 

< กลับ

ถัดไป >

มาทบทวน  
ข้อสอบกัน  
นะครับ



ชุดที่ 1

สอบถามเพิ่มเติม 091-072-5616



# โรงเรียนสอนขับรถปัญญาวัฒน์ P-DRIVING

ข้อสอบ 26

กดเพื่อขยายเต็มหน้าจอ






การตรวจเช็คเครื่องยนต์ระบบเชื้อเพลิงท่านควรปฏิบัติอย่างไร<sup>(1826)</sup>



มาทบทวน  
ข้อสอบกัน  
นะครับ



ชุดที่ 1

 <p>1.) ใช้น้ำสบู่เช็ดทำความสะอาด</p>	 <p>2.) ใช้การสังเกตและการดมกลิ่น</p> 
 <p>3.) ใช้มือหมุนท่อยางหาความบกพร่อง</p>	 <p>4.) ใช้ไฟแช็กส่องดูถ้ามองไม่เห็น</p>

< กลับ

ถัดไป >

สอบถามเพิ่มเติม 091-072-5616



# โรงเรียนสอนขับรถปัญญาวัฒน์ P-DRIVING

ข้อสอบ 27

กดเพื่อขยายเต็มหน้าจอ

พฤติกรรมกรรมการขับรถข้อใดถือว่าไม่ปลอดภัย

(607)



1.) ขับรถช้าและชิดขอบทางด้านซ้าย



2.) ขับรถในเขตเทศบาลใช้ความเร็วไม่เกิน 80 กิโลเมตรต่อชั่วโมง



3.) ขับรถนอกเขตเทศบาลใช้ความเร็วไม่เกิน 90 กิโลเมตรต่อชั่วโมง



4.) ขับรถปฏิบัติตามความพอใจของตัวเอง



< กลับ

ถัดไป >

มาทบทวน  
ข้อสอบกัน  
นะครับ



ชุดที่ 1

สอบถามเพิ่มเติม 091-072-5616



# โรงเรียนสอนขับรถปัญญาวัฒน์ P-DRIVING

ข้อสอบ 28

กดเพื่อขยายเต็มหน้าจอ






การตรวจสอบระดับน้ำมันเครื่องในเครื่องยนต์ ควรตรวจสอบเมื่อใด<sup>(587)</sup>



มาทบทวน  
ข้อสอบกัน  
นะครับ



ชุดที่ 1

 <p>1.) ขณะที่เครื่องยนต์ทำงาน</p>	 <p>2.) ขณะที่เครื่องยนต์ยังเย็นอยู่</p> 
 <p>3.) ขณะที่จอดรถบนเนิน</p>	 <p>4.) หลังดับเครื่องยนต์ทันที</p>

< กลับ

ถัดไป >

สอบถามเพิ่มเติม 091-072-5616



# โรงเรียนสอนขับรถปัญญาวัฒน์ P-DRIVING

ข้อสอบ 29

กดเพื่อขยายเต็มหน้าจอ

เมื่อพบเครื่องหมายนี้ ผู้ขับขี่ควรปฏิบัติอย่างไร <sup>(773)</sup>



1.) ข้างหน้ามีโรงเรียน ขับรถให้ช้าลง ระวัง อุบัติเหตุจากผู้โดยสารจักรยาน



2.) ข้างหน้ามีโรงเรียน ขับรถให้ช้าลง ระวัง อุบัติเหตุเพราะเป็นทางเฉพาะคนเดิน



3.) ข้างหน้ามีโรงเรียน ขับรถให้ช้าลง ระวัง อุบัติเหตุที่อาจจะเกิดขึ้นแก่เด็กนักเรียน



4.) ข้างหน้ามีโรงเรียน ขับรถให้ช้าลง ระวัง อุบัติเหตุและอันตรายจากรถสวนมา

< กลับ

ถัดไป >

มาทบทวน  
ข้อสอบกัน  
นะครับ



ชุดที่ 1

สอบถามเพิ่มเติม 091-072-5616



# โรงเรียนสอนขับรถปัญญาวัฒน์ P-DRIVING

ข้อสอบ 30

กดเพื่อขยายเต็มหน้าจอ

เมื่อพบเครื่องหมายนี้ ผู้ขับขี่ต้องปฏิบัติอย่างไร? (721)



1.) ห้ามเลี้ยวซ้ายหรือเลี้ยวขวา



2.) ห้ามตรงไปหรือเลี้ยวซ้าย



3.) ให้เลี้ยวซ้ายหรือเลี้ยวขวา



4.) ให้ตรงไปหรือเลี้ยวขวา



< กลับ

ถัดไป >

มาทบทวน  
ข้อสอบกัน  
นะครับ



ชุดที่ 1

สอบถามเพิ่มเติม 091-072-5616



# โรงเรียนสอนขับรถปัญญาวัฒน์ P-DRIVING

ข้อสอบ 31





กดเพื่อขยายเต็มหน้าจอ

ผู้ใดได้รับยกเว้นไม่ต้องสวมหมวกนิรภัยขณะโดยสารรถจักรยานยนต์<sup>(576)</sup>



มาทบทวน  
ข้อสอบกัน  
นะครับ



 <p>1.) คนโดยสาร</p>	 <p>2.) ภิกษุ สามเณร</p>
 <p>3.) คนขับรถ</p>	 <p>4.) เด็ก</p>



< กลับ

ถัดไป >

ชุดที่ 1

สอบถามเพิ่มเติม 091-072-5616



# โรงเรียนสอนขับรถปัญญาวัฒน์ P-DRIVING

ข้อสอบ 32

กดเพื่อขยายเต็มหน้าจอ

เมื่อท่านขับรถผ่านถนนที่มีน้ำท่วมขังแล้ว ท่านควรปฏิบัติอย่างไร<sup>(1887)</sup>



1.) หยุดรถ ตรวจสอบยาง



2.) ขับรถให้เร็วขึ้นเพื่อให้ผ้าเบรกแห้ง



3.) หยุดรถ รอผ้าเบรกให้แห้ง



4.) ใช้เท้าแตะเบรกเพื่อให้ผ้าเบรกแห้งเร็ว



< กลับ

ถัดไป >

มาทบทวน  
ข้อสอบกัน  
นะครับ



ชุดที่ 1

สอบถามเพิ่มเติม 091-072-5616





# โรงเรียนสอนขับรถปัญญาวัฒน์ P-DRIVING

ข้อสอบ 33

กดเพื่อขยายเต็มหน้าจอ






เมื่อพบว่าเกิดควันที่ห้องเครื่องยนต์ขณะขับรถ ผู้ขับรถควรปฏิบัติ  
อย่างไร

(1699)



มาทบทวน  
ข้อสอบกัน  
นะครับ



 <p>1.) จอดและออกจากรถทันที</p>	 <p>2.) ตั้งสติ ค่อย ๆ ขับรถจอดข้างทาง</p> 
 <p>3.) แจ้งกู้ภัยทางหลวง</p>	 <p>4.) ขับรถลงแม่น้ำข้างทาง</p>

< กลับ

ถัดไป >

ชุดที่ 1

สอบถามเพิ่มเติม 091-072-5616



# โรงเรียนสอนขับรถปัญญาวัฒน์ P-DRIVING

ข้อสอบ 34

กดเพื่อขยายเต็มหน้าจอ

จากภาพ ข้อใดแสดงการหยุดรถที่ไม่ถูกต้อง? <sup>(792)</sup>



มาทบทวน  
ข้อสอบกัน  
นะครับ



1.)



2.)



3.)



4.)



< กลับ

ถัดไป >

ชุดที่ 1

สอบถามเพิ่มเติม 091-072-5616



# โรงเรียนสอนขับรถปัญญาวัฒน์ P-DRIVING

ข้อสอบ 35

กดเพื่อขยายเต็มหน้าจอ

ในขณะที่ขับรถผู้ขับขี่ต้องมีเอกสารใดใช้คู่กับใบอนุญาตขับรถ (535)



1.) สำเนาทะเบียนบ้าน



2.) บัตรประกันสังคม



3.) สำเนาภาพถ่ายคู่มือจดทะเบียนรถ



4.) บัตรประจำตัวประชาชน



< กลับ

ถัดไป >

มาทบทวน  
ข้อสอบกัน  
นะครับ



ชุดที่ 1

สอบถามเพิ่มเติม 091-072-5616



# โรงเรียนสอนขับรถปัญญาวัฒน์ P-DRIVING

ข้อสอบ 36

กดเพื่อขยายเต็มหน้าจอ

เมื่อพบผู้สูงวัยกำลังจะข้ามถนนควรปฏิบัติอย่างไร<sup>(2038)</sup>



มาทบทวน  
ข้อสอบกัน  
นะครับ



1.) คาดหวังว่าผู้สูงวัยจะรอให้รถผ่านไปก่อนจึงข้าม



2.) ระมัดระวังเพราะผู้สูงวัยอาจจะประมาณความเร็วของรถผิดพลาด



3.) หยุดรอและโบกมือให้ข้ามถนน



4.) เร่งความเร็วเพื่อให้ผ่านไปโดยเร็วที่สุด

< กลับ

ถัดไป >

ชุดที่ 1

สอบถามเพิ่มเติม 091-072-5616








# โรงเรียนสอนขับรถปัญญาวัฒน์ P-DRIVING

ข้อสอบ 37

กดเพื่อขยายเต็มหน้าจอ

เครื่องหมายนี้ หมายความว่าอะไร (736)



 <p>1.) ทางเอกตัดทางโทรูปตัวที</p>	 <p>2.) ทางโทเชื่อมทางเอกจากซ้าย</p> 
 <p>3.) ทางเอกตัดกันรูปตัวที</p>	 <p>4.) ทางเอกตัดกันรูปตัววาย</p>

< กลับ

ถัดไป >

มาทบทวน  
ข้อสอบกัน  
นะครับ



ชุดที่ 1

สอบถามเพิ่มเติม 091-072-5616



# โรงเรียนสอนขับรถปัญญาวัฒน์ P-DRIVING

ข้อสอบ 38

กดเพื่อขยายเต็มหน้าจอ

เมื่อขับรถในเวลากลางคืน ผู้ขับขี่ควรปฏิบัติอย่างไร (1864)



มาทบทวน  
ข้อสอบกัน  
นะครับ



1.) ใช้ไฟสูงตลอดทางของการขับรถ



2.) ทิ้งระยะห่างระหว่างรถคันหน้าให้มากกว่าปกติ



3.) เปิดไฟฉุกเฉินขณะทำการแซงรถคันหน้า



4.) พยายามขับรถเข้าไปให้ใกล้กับรถคันหน้าเพื่อให้รถคันหน้าเห็นรถเราได้ชัดเจน

< กลับ

ถัดไป >

ชุดที่ 1

สอบถามเพิ่มเติม 091-072-5616



# โรงเรียนสอนขับรถปัญญาวัฒน์ P-DRIVING

ข้อสอบ 39

กดเพื่อขยายเต็มหน้าจอ

น้ำที่ใช้เติมในแบตเตอรี่ ควรใช้น้ำชนิดใด<sup>(582)</sup>



1.) น้ำกลั่น



2.) น้ำฝน



3.) น้ำสบู่



4.) น้ำบาดาล



< กลับ

ถัดไป >

มาทบทวน  
ข้อสอบกัน  
นะครับ



ชุดที่ 1

สอบถามเพิ่มเติม 091-072-5616

เรียน อบรม สอนขับรถในชุมชน ครบ  
P-Driving 091-0725616 @เชียงใหม่



# โรงเรียนสอนขับรถปัญญาวัฒน์ P-DRIVING

ข้อสอบ 40

กดเพื่อขยายเต็มหน้าจอ

ผู้ป่วยโรคกล้ามเนื้ออ่อนแรงสามารถขับขียานพาหนะได้หรือไม่<sup>(1733)</sup>



1.) ไม่ควรทุกกรณี



2.) ได้เฉพาะรถสาธารณะ



3.) ได้ทุกกรณี



4.) ได้เฉพาะยานพาหนะส่วนตัว

< กลับ

ถัดไป >

มาทบทวน  
ข้อสอบกัน  
นะครับ



ชุดที่ 1

สอบถามเพิ่มเติม 091-072-5616










# โรงเรียนสอนขับรถปัญญาวัฒน์ P-DRIVING

ข้อสอบ 41

กดเพื่อขยายเต็มหน้าจอ

ข้อใดเป็นการเตรียมความพร้อมของรถก่อนขับรถ (594)



 <p>1.) ต่อใบอนุญาตขับรถ</p>	 <p>2.) ตรวจสอบกรมธรรม์ประกันภัย</p>
 <p>3.) ตรวจสอบแรงดันลมยาง,เบรก,น้ำมันเชื้อเพลิง</p> 	 <p>4.) พักผ่อนให้เพียงพอ</p>

< กลับ

ถัดไป >

มาทบทวน  
ข้อสอบกัน  
นะครับ



ชุดที่ 1

สอบถามเพิ่มเติม 091-072-5616



# โรงเรียนสอนขับรถปัญญาวัฒน์ P-DRIVING

ข้อสอบ 42

กดเพื่อขยายเต็มหน้าจอ

ภาพในข้อใดต่อไปนี้อยู่ถูกต้อง? <sup>(794)</sup>



1.)



2.)



3.)



4.)



< กลับ

ถัดไป >

มาทบทวน  
ข้อสอบกัน  
นะครับ



ชุดที่ 1

สอบถามเพิ่มเติม 091-072-5616







# โรงเรียนสอนขับรถปัญญาวัฒน์ P-DRIVING

ข้อสอบ 43

กดเพื่อขยายเต็มหน้าจอ

การตรวจลมยางควรตรวจเมื่อใด (623)



 <p>1.) ตรวจเมื่อไรก็ได้</p>	 <p>2.) ขณะที่ยืนรถทุกของหน้า</p>
 <p>3.) ขณะวิ่งใช้งานแล้วประมาณ 2 ชั่วโมง</p>	 <p>4.) ขณะที่ยางยังเย็นอยู่</p>



< กลับ

ถัดไป >

มาทบทวน  
ข้อสอบกัน  
นะครับ



ชุดที่ 1

สอบถามเพิ่มเติม 091-072-5616



# โรงเรียนสอนขับรถปัญญาวัฒน์ P-DRIVING

ข้อสอบ 44

กดเพื่อขยายเต็มหน้าจอ

ข้อใดคือวิธีป้องกันไม่ให้เครื่องยนต์ร้อนจัด<sup>(1850)</sup>



1.) ตรวจสอบระดับน้ำในหม้อน้ำก่อนใช้งานทุกวัน



2.) เปลี่ยนพัดลมให้ใหญ่ขึ้น



3.) เปิดเครื่องปรับอากาศรถยนต์ให้แรง



4.) เติมน้ำมันรถยนต์ให้มากกว่าปกติ

< กลับ

ถัดไป >

มาทบทวน  
ข้อสอบกัน  
นะครับ



ชุดที่ 1

สอบถามเพิ่มเติม 091-072-5616

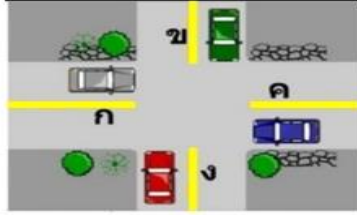


# โรงเรียนสอนขับรถปัญญาวัฒน์ P-DRIVING

ข้อสอบ 45

กดเพื่อขยายเต็มหน้าจอ

จากภาพผู้ขับขี่รถคัน ก. ต้องการขับรถตรงไปจะต้องปฏิบัติอย่างไร<sup>(519)</sup>



มาทบทวน  
ข้อสอบกัน  
นะครับ



1.) หยุดรอให้รถคัน ข. ขับผ่านไปก่อน



2.) หยุดรอให้รถคัน ข. และ ค. ขับผ่านไปก่อน



3.) ขับรถผ่านไปได้เลย



4.) หยุดรอให้รถคัน ค. ขับผ่านไปก่อน

< กลับ

ถัดไป >

ชุดที่ 1

สอบถามเพิ่มเติม 091-072-5616

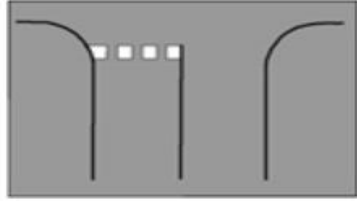


# โรงเรียนสอนขับรถปัญญาวัฒน์ P-DRIVING

ข้อสอบ 46

กดเพื่อขยายเต็มหน้าจอ

เมื่อพบเครื่องหมายนี้ ผู้ขับขี่ต้องปฏิบัติอย่างไร?<sup>(684)</sup>



1.) ขับรถให้ช้าลง หากเห็นรถคันอื่นหรือคนเดินเท้าในทางขวางหน้า ต้องหยุดรถก่อนถึงแนวเส้นให้ทาง



2.) ให้ผู้ขับขี่ขับรถอย่างรวดเร็ว



3.) ให้ผู้ขับขี่ชะลอความเร็วลง และรีบเร่งเครื่องไปก่อน



4.) ให้ผู้ขับขี่ ขับรถให้ช้าลง แล้วแซงได้

< กลับ

ถัดไป >

มาทบทวน  
ข้อสอบกัน  
นะครับ



ชุดที่ 1

สอบถามเพิ่มเติม 091-072-5616



# โรงเรียนสอนขับรถปัญญาวัฒน์ P-DRIVING

ข้อสอบ 47

กดเพื่อขยายเต็มหน้าจอ

การใช้ไฟสูงเพื่อไล่รถคันหน้าแสดงว่าผู้ขับขี่ขาดสิ่งใด <sup>(675)</sup>



1.) การเตรียมความพร้อมก่อนเดินทาง



2.) ความรู้กฎหมายจราจร



3.) การบำรุงรักษาเครื่องยนต์



4.) มารยาทในการขับขี่



< กลับ

ถัดไป >

มาทบทวน  
ข้อสอบกัน  
นะครับ



ชุดที่ 1

สอบถามเพิ่มเติม 091-072-5616








# โรงเรียนสอนขับรถปัญญาวัฒน์ P-DRIVING

ข้อสอบ 48

กดเพื่อขยายเต็มหน้าจอ

พฤติกรรมใดเป็นการใช้สัญญาณไฟสูงที่ถูกต้อง<sup>(670)</sup>



 <p>1.) เปิดไฟสูงขณะรถสวนกัน</p>	 <p>2.) เปิดไฟสูงขณะที่ไม่มีรถสวนทาง</p> 
 <p>3.) เปิดไฟสูงเพื่อไล่รถคันหน้า</p>	 <p>4.) เปิดไฟสูงขณะขับรถตามหลังรถคันอื่น</p>

< กลับ

ถัดไป >

มาทบทวน  
ข้อสอบกัน  
นะครับ



ชุดที่ 1

สอบถามเพิ่มเติม 091-072-5616





# โรงเรียนสอนขับรถปัญญาวัฒน์ P-DRIVING

ข้อสอบ 49

กดเพื่อขยายเต็มหน้าจอ

เมื่อพบเครื่องหมายนี้ ผู้ขับขี่ต้องปฏิบัติอย่างไร? (686)



1.) ขับรถไปทางด้านขวา ให้เลี้ยวซ้าย



2.) ขับรถภายในช่องจราจร ห้ามแซง ห้ามขับรถผ่านหรือคร่อมเส้นโดยเด็ดขาด



3.) เพิ่มความระมัดระวัง ห้ามเลี้ยวซ้าย



4.) ขับรถให้ช้าลง ให้เลี้ยวขวา

< กลับ

ถัดไป >

มาทบทวน  
ข้อสอบกัน  
นะครับ



ชุดที่ 1

สอบถามเพิ่มเติม 091-072-5616



# โรงเรียนสอนขับรถปัญญาวัฒน์ P-DRIVING

ข้อสอบ 50

กดเพื่อขยายเต็มหน้าจอ

เพราะเหตุใดจึงไม่ควรใช้เบรกอย่างต่อเนื่องเป็นเวลานานในขณะที่ขับขีกลงทางลาดชัน

(1859)



- |  |  |
|--|--|
|  <p>1.) จะทำให้เสียเวลาในการเดินทาง</p> |  <p>2.) จะทำให้เบรคไหม้</p>     |
|  <p>3.) จะทำให้รถเคลื่อนตัวได้ช้า</p>  |  <p>4.) จะทำให้ผ้าเบรคไหม้</p> |



< กลับ

มาทบทวน  
ข้อสอบกัน  
นะครับ



ชุดที่ 1

สอบถามเพิ่มเติม 091-072-5616