



โรงเรียนสอนขับรถปัญญาวัฒน์ P-DRIVING

ข้อสอบ 1

กดเพื่อขยายเต็มหน้าจอ

Can a person who has lost his right arm be allowed to drive?






(1725)



มาทบทวน
ข้อสอบกัน
นะครับ



Set 2

 <p>1.) Only private vehicles.</p>	 <p>2.) Not for all cases.</p>
 <p>3.) Yes for all cases.</p>	 <p>4.) Yes, but must show the ability to drive and control the vehicle well.</p> 

< กลับ

ถัดไป >

สอบถามเพิ่มเติม 091-072-5616



โรงเรียนสอนขับรถปัญญาวุฒน์ P-DRIVING

ข้อสอบ 2

กดเพื่อขยายเต็มหน้าจอ

What is the best way to prevent the engine from being overheated?

(1850)



มาทบทวน
ข้อสอบกัน
นะครับ



1.) Add more tyres pressure than usual.



2.) Turns the car air conditioning to the full



3.) Change the fan to bigger one.



4.) Check the water level in the radiator before use every day.



< กลับ

ถัดไป >

Set 2

สอบถามเพิ่มเติม 091-072-5616



โรงเรียนสอนขับรถปัญญาวัดณ์ P-DRIVING

ข้อสอบ 3

กดเพื่อขยายเต็มหน้าจอ

Why do you need to wind down the window to allow water to flow into the car when it is sinking in the water?

(1711)



มาทบทวน
ข้อสอบกัน
นะครับ



1.) To adjust the pressure in the car and outside the car to be equal.



2.) To make an exit for those in the car.



3.) To breathe in the air as much as possible



4.) In order not to break the car window.

< กลับ

ถัดไป >

Set 2

สอบถามเพิ่มเติม 091-072-5616



โรงเรียนสอนขับรถปัญญาวัฒน์ P-DRIVING

ข้อสอบ 4

กดเพื่อขยายเต็มหน้าจอ

In which of the following areas is it safe to make a U-turn?⁽⁵⁵⁹⁾



1.) In a safety zone



2.) In a bridge area



3.) In lanes where there is a 'No U-turn' sign



4.) More than 100 metres from the foot of the bridge.



< กลับ

ถัดไป >

มาทบทวน
ข้อสอบกัน
นะครับ



Set 2

สอบถามเพิ่มเติม 091-072-5616



โรงเรียนสอนขับรถปัญญาววัฒน์ P-DRIVING

ข้อสอบ 5

กดเพื่อขยายเต็มหน้าจอ

When driving into a town with traffic jams, what should the driver do?

(1925)



1.) Drive back against the traffic jam to escape traffic.



2.) Drive closely past the parked car or pedestrians.



3.) Slowly drive with caution to pedestrians and cars



4.) Blow the horn to accelerate the front car and warn the pedestrian to give the way.

< กลับ

ถัดไป >

มาทบทวน
ข้อสอบกัน
นะครับ



Set 2

สอบถามเพิ่มเติม 091-072-5616



โรงเรียนสอนขับรถปัญญาวัดณ์ P-DRIVING

ข้อสอบ 6

กดเพื่อขยายเต็มหน้าจอ

What should you do when driving if you get a flat tyre or have a tyre explosion?

(1905)



1.) Hold the steering wheel firmly.
Brake pedal fast



2.) Press the clutch quickly followed
by the brakes.



3.) Hold the steering wheel firmly and
press the clutch pedal only.



4.) Hold the steering wheel firmly,
then slowly brake and take the car to
the side of the road.



< กลับ

ถัดไป >

มาทบทวน
ข้อสอบกัน
นะครับ



Set 2

สอบถามเพิ่มเติม 091-072-5616



โรงเรียนสอนขับรถปัญญาวัดณ์ P-DRIVING

ข้อสอบ 7

กดเพื่อขยายเต็มหน้าจอ

What does this sign mean?⁽⁷⁵⁹⁾



1.) Do not change lanes.



2.) Change lanes according to the signage.



3.) Exit to the frontage road



4.) Don't exit to the frontage road



< กลับ

ถัดไป >

มาทบทวน
ข้อสอบกัน
นะครับ



Set 2

สอบถามเพิ่มเติม 091-072-5616



โรงเรียนสอนขับรถปัญญาววัฒน์ P-DRIVING

ข้อสอบ 8

กดเพื่อขยายเต็มหน้าจอ

What happens when the engine oil level is too low?⁽¹⁸⁴⁵⁾



1.) Life of the engine parts will be extended.



2.) There will be more fuel economy



3.) The parts of the engine wear very quickly.



4.) The vehicle will be given more power and will be easy to start.

< กลับ

ถัดไป >

มาทบทวน
ข้อสอบกัน
นะครับ



Set 2

สอบถามเพิ่มเติม 091-072-5616



โรงเรียนสอนขับรถปัญญาวัดณ์ P-DRIVING

ข้อสอบ 9

กดเพื่อขยายเต็มหน้าจอ

When your car breaks down in the middle of the street, what should you do?

(1879)



1.) Turn on the emergency lights and park the car on the roadside.



2.) Make a fire in the road if your car breaks down at night.



3.) Display the triangle warning symbol at the back of your car.



4.) Park and leave the car in the middle of the road.

< กลับ

ถัดไป >

มาทบทวน
ข้อสอบกัน
นะครับ



Set 2

สอบถามเพิ่มเติม 091-072-5616



โรงเรียนสอนขับรถปัญญาวัดณ์ P-DRIVING

ข้อสอบ 10

กดเพื่อขยายเต็มหน้าจอ

Which is the correct gear to use when driving up and down a hill?

(610)



1.) Descending use low gear and ascending high gear.



2.) Ascending and descending, use high gear.



3.) Ascending and descending, use low gear.



4.) Ascending use low gear and descending use neutral gear.



< กลับ

ถัดไป >

มาทบทวน
ข้อสอบกัน
นะครับ



Set 2

สอบถามเพิ่มเติม 091-072-5616



โรงเรียนสอนขับรถปัญญาวัดณ์ P-DRIVING

ข้อสอบ 11

กดเพื่อขยายเต็มหน้าจอ

What does this sign mean? (787)



1.) No U-turn.



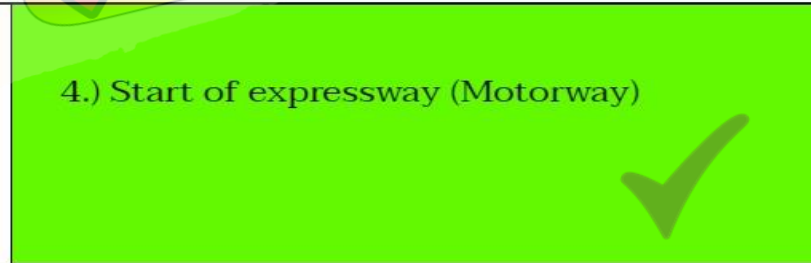
2.) Do not overtake



3.) Flyover for pedestrian



4.) Start of expressway (Motorway)



< กลับ

ถัดไป >

มาทบทวน
ข้อสอบกัน
นะครับ



Set 2

สอบถามเพิ่มเติม 091-072-5616

เรียนอบรมสอนขับรถในข้อนี้ ครับ
P-Driving 091-0725616 @เชียงใหม่



โรงเรียนสอนขับรถปัญญาวัดณ์ P-DRIVING

ข้อสอบ 12

กดเพื่อขยายเต็มหน้าจอ

When driving at night, what should the drivers do? ⁽¹⁸⁶⁴⁾



1.) Turn on emergency lights while overtaking cars in front.



2.) Try driving near the front car in order to see way ahead.



3.) Use high lights along the route.



4.) Leave the distance between the car ahead of normal.



< กลับ

ถัดไป >

มาทบทวน
ข้อสอบกัน
นะครับ



Set 2

สอบถามเพิ่มเติม 091-072-5616



โรงเรียนสอนขับรถปัญญาววัฒน์ P-DRIVING





ข้อสอบ 13

กดเพื่อขยายเต็มหน้าจอ

While driving, what documents must the driver have as well as the driver's licence?

(535)



 <p>1.) Social Security Card</p>	 <p>2.) Copy of car registration</p>
 <p>3.) House registration</p>	 <p>4.) I.D. Card</p>



< กลับ

ถัดไป >

มาทบทวน
ข้อสอบกัน
นะครับ



Set 2

สอบถามเพิ่มเติม 091-072-5616



โรงเรียนสอนขับรถปัญญาวัฒน์ P-DRIVING






ข้อสอบ 14

กดเพื่อขยายเต็มหน้าจอ

Before driving into a bend/curve or turning corner, what speed should be used?

(616)



- | | |
|---|---|
|  <p>1.) Speed up more than ever.</p> |  <p>2.) The speed to suit the curve or turn.</p>  |
|  <p>3.) Use steady speed</p> |  <p>4.) Slow down as much as possible.</p> |

< กลับ

ถัดไป >

มาทบทวน
ข้อสอบกัน
นะครับ



Set 2

สอบถามเพิ่มเติม 091-072-5616



โรงเรียนสอนขับรถปัญญาววัฒน์ P-DRIVING

ข้อสอบ 15

กดเพื่อขยายเต็มหน้าจอ

What is the speed limit WITHIN Bangkok, Pattaya City and other metropolitan districts?

(570)



มาทบทวน
ข้อสอบกัน
นะครับ



1.) Up to 90 km/h



2.) Up to 60 km/h



3.) Up to 80 km/h



4.) Up to 100 km/h



< กลับ

ถัดไป >

Set 2

สอบถามเพิ่มเติม 091-072-5616

เรียนอบรมสอนใบขับขี่ ครบ
P-Driving @เชียงใหม่
091-0725616



โรงเรียนสอนขับรถปัญญาววัฒน์ P-DRIVING






ข้อสอบ 16

กดเพื่อขยายเต็มหน้าจอ

When a driver sees the "Turn Left Through" sign, what should s/he do?

(560)



 <p>1.) Stop until you get the green light signal to turn left.</p>	 <p>2.) Stop and wait for people to cross the street and allow the car from the right hand to pass and then turn left. </p>
 <p>3.) Slow down the car and turn left immediately.</p>	 <p>4.) Turning left is allowed.</p>

< กลับ

ถัดไป >

มาทบทวน
ข้อสอบกัน
นะครับ



Set 2

สอบถามเพิ่มเติม 091-072-5616



โรงเรียนสอนขับรถปัญญาวัฒน์ P-DRIVING

ข้อสอบ 17

กดเพื่อขยายเต็มหน้าจอ

Should patients with coronary artery disease be driving a vehicle?

(1686)



1.) Only public vehicles



2.) Only private vehicles.



3.) Should avoid.



4.) Yes for all cases



< กลับ

ถัดไป >

มาทบทวน
ข้อสอบกัน
นะครับ



Set 2

สอบถามเพิ่มเติม 091-072-5616



โรงเรียนสอนขับรถปัญญาวัดณ์ P-DRIVING

ข้อสอบ 18

กดเพื่อขยายเต็มหน้าจอ

If your vehicle has a leaky fuel line, what should you do?⁽¹⁸²³⁾



1.) Use tape straps and drive to find a mechanic.



2.) Drive to the repair centre.



3.) Take the bottle to receive the oil leak and continue to drive.



4.) Do not drive further because of possible fire.



< กลับ

ถัดไป >

มาทบทวน
ข้อสอบกัน
นะครึบ



Set 2

สอบถามเพิ่มเติม 091-072-5616



โรงเรียนสอนขับรถปัญญาวัดณ์ P-DRIVING






ข้อสอบ 19

กดเพื่อขยายเต็มหน้าจอ

Which of the following should a driver NOT do when driving through the rain?

(635)



- | | |
|---|---|
|  <p>1.) Turn on the wipers</p> |  <p>2.) Use more caution.</p> |
|  <p>3.) Slow down more than usual.</p> |  <p>4.) Turn on the emergency lights throughout the route.</p>  |

< กลับ

ถัดไป >

มาทบทวน
ข้อสอบกัน
นะครับ



Set 2

สอบถามเพิ่มเติม 091-072-5616



โรงเรียนสอนขับรถปัญญาววัฒน์ P-DRIVING

ข้อสอบ 20

กดเพื่อขยายเต็มหน้าจอ






After driving through the water when the car is dry, what should we do first?

(1916)



มาทบทวน
ข้อสอบกัน
นะคะ



 <p>1.) Test the brakes several times.</p> 	 <p>2.) Test the horn signals</p>
 <p>3.) Test the indicator signal several times.</p>	 <p>4.) Test low and high beam lights.</p>

< กลับ

ถัดไป >

Set 2

สอบถามเพิ่มเติม 091-072-5616



โรงเรียนสอนขับรถปัญญาวัดณ์ P-DRIVING

ข้อสอบ 21

กดเพื่อขยายเต็มหน้าจอ

When the driver sees this sign, what should the driver do?⁽⁷⁵¹⁾



1.) Slow down and be cautious. Steep hill descent. Use neutral gear.



2.) Slow down and be cautious. Prepare to drive pass quickly due to falling rocks.



3.) Slow down and be careful of the dangers from the oncoming traffic. The road ahead is a steep hill ascent. ✓



4.) Slow down and be cautious. Release gear or shut down immediately for safety.

< กลับ

ถัดไป >

มาทบทวน
ข้อสอบกัน
นะครับ



Set 2

สอบถามเพิ่มเติม 091-072-5616



โรงเรียนสอนขับรถปัญญาวัดณ์ P-DRIVING

ข้อสอบ 22

กดเพื่อขยายเต็มหน้าจอ

When the driver sees this road marking, what should the driver do?

(686)



1.) Drive in the lane. Do not overtake. Do not pass or straddle the lines.



2.) Drive to the right. Turn left



3.) Slow down. Turn right



4.) Increase caution. Do not turn left

< กลับ

ถัดไป >

มาทบทวน
ข้อสอบกัน
นะครับ



Set 2

สอบถามเพิ่มเติม 091-072-5616



โรงเรียนสอนขับรถปัญญาวัฒน์ P-DRIVING

ข้อสอบ 23

กดเพื่อขยายเต็มหน้าจอ

Which picture in the following is correct?⁽⁷⁹⁴⁾



1.)



2.)



3.)



4.)



< กลับ

ถัดไป >

มาทบทวน
ข้อสอบกัน
นะครับ



Set 2

สอบถามเพิ่มเติม 091-072-5616



โรงเรียนสอนขับรถปัญญาวัดณ์ P-DRIVING

ข้อสอบ 24


กดเพื่อขยายเต็มหน้าจอ

Which of the following pictures shows the incorrect way to park?

(792)



1.)



2.)



3.)



4.)



< กลับ

ถัดไป >

มาทบทวน
ข้อสอบกัน
นะครับ



Set 2

สอบถามเพิ่มเติม 091-072-5616



โรงเรียนสอนขับรถปัญญาวัดณ์ P-DRIVING

ข้อสอบ 25

กดเพื่อขยายเต็มหน้าจอ

When the driver sees this sign, what should the driver do? ⁽⁷⁸³⁾



1.) Slow down and be cautious.
Operating machines



2.) Slow down and be cautious.
Workers inspecting construction.



3.) Slow down and be cautious. Men
at work.



4.) Keep driving slowly and be careful.
Survey on the road ahead



< กลับ

ถัดไป >

มาทบทวน
ข้อสอบกัน
นะครับ



Set 2

สอบถามเพิ่มเติม 091-072-5616



โรงเรียนสอนขับรถปัญญาวัดณ์ P-DRIVING






ข้อสอบ 26

กดเพื่อขยายหน้าจอ

Why should drivers use a low gear when going down a ramp?

(617)



 <p>1.) To increase the power of the car.</p>	 <p>2.) To Speed up the car</p>
 <p>3.) To reduce the heat of the engine.</p>	 <p>4.) To slow the speed of the car.</p> 

< กลับ

ถัดไป >

มาทบทวน
ข้อสอบกัน
นะครับ



Set 2

สอบถามเพิ่มเติม 091-072-5616



โรงเรียนสอนขับรถปัญญาวัฒน์ P-DRIVING

ข้อสอบ 27

กดเพื่อขยายเต็มหน้าจอ

Which of the following relates to driving safely?⁽¹⁸⁷⁷⁾



1.) Overtaking on the left side of the road with two lanes when the car in front is slow.



2.) Turn on high beams at all times while driving at night.



3.) Overtaking the car that is approaching a curve



4.) Keep a suitable distance from other vehicles so that drivers can stop their cars in time.



< กลับ

ถัดไป >

มาทบทวน
ข้อสอบกัน
นะครับ



Set 2

สอบถามเพิ่มเติม 091-072-5616



โรงเรียนสอนขับรถปัญญาววัฒน์ P-DRIVING

ข้อสอบ 28

กดเพื่อขยายเต็มหน้าจอ

Which is the correct way to start car engine?⁽⁶⁵⁹⁾



1.) Pull hand brake - turn off electronic equipments - start the engine.



2.) Pull hand brake - on neutral gear - turn off electronic equipments - press clutch pedal - start the engine. ✓



3.) On neutral gear - pull hand brake - start the engine.



4.) Press the clutch pedal - start the engine.

< กลับ

ถัดไป >

มาทบทวน
ข้อสอบกัน
นะครับ



Set 2

สอบถามเพิ่มเติม 091-072-5616



โรงเรียนสอนขับรถปัญญาววัฒน์ P-DRIVING

ข้อสอบ 29

กดเพื่อขยายเต็มหน้าจอ

Which one is not the way to drive a car safely while raining?

(1909)



1.) Turn on the emergency light at all times when it rains.



2.) Turn on the headlights.



3.) Use a safe speed.



4.) Leave a long distance from the car in front.

< กลับ

ถัดไป >

มาทบทวน
ข้อสอบกัน
นะครับ



Set 2

สอบถามเพิ่มเติม 091-072-5616



โรงเรียนสอนขับรถปัญญาวัดณ์ P-DRIVING

ข้อสอบ 30





กดเพื่อขยายเต็มหน้าจอ

What should be done to extend the life of the brake pads?⁽¹⁸⁴⁰⁾



มาทบทวน
ข้อสอบกัน
นะครับ



 <p>1.) When stopping the car brake gently.</p>	 <p>2.) When using brake, turn the steering wheel a little bit to the left and right.</p>
 <p>3.) Use brake excessively</p>	 <p>4.) Always use handbrake together with the foot brake when stopping the car.</p>



< กลับ

ถัดไป >

Set 2

สอบถามเพิ่มเติม 091-072-5616



โรงเรียนสอนขับรถปัญญาววัฒน์ P-DRIVING

ข้อสอบ 31

กดเพื่อขยายเต็มหน้าจอ

What are most major road accidents a result of?⁽⁶⁷⁸⁾



1.) Road



2.) Environment



3.) Vehicles



4.) Driver



< กลับ

ถัดไป >

มาทบทวน
ข้อสอบกัน
นะครับ



Set 2

สอบถามเพิ่มเติม 091-072-5616

เรียน อบรม สอนใบขับขี่ ครบ
P-Driving
091-0725616
@เชียงใหม่



โรงเรียนสอนขับรถปัญญาวัฒน์ P-DRIVING






ข้อสอบ 32

กดเพื่อขยายเต็มหน้าจอ

When driving through a shared intersection, what kind of light signals must not be turned on?

(615)



<p>1.) Headlights</p> 	<p>2.) Emergency light</p>  
<p>3.) Low light</p> 	<p>4.) Dim lights</p> 

< กลับ

ถัดไป >

มาทบทวน
ข้อสอบกัน
นะครับ



Set 2

สอบถามเพิ่มเติม 091-072-5616



โรงเรียนสอนขับรถปัญญาวุฒน์ P-DRIVING

ข้อสอบ 33

กดเพื่อขยายเต็มหน้าจอ

If two cars turn left and turn right at the same time on the same route, what should the drivers do?

(531)



1.) Those who turn left can do right away



2.) Do not turn left



3.) Those who turn left must stop and give way to the car that turns from the right.



4.) Those who turn right must stop giving way to the car that turns from the left.



< กลับ

ถัดไป >

มาทบทวน
ข้อสอบกัน
นะครับ



Set 2

สอบถามเพิ่มเติม 091-072-5616



โรงเรียนสอนขับรถปัญญาวัดณ์ P-DRIVING





ข้อสอบ 34

กดเพื่อขยายเต็มหน้าจอ

During accidents, helping the injured person is important.
What should be done when the situation is safe?

(2041)



 <p>1.) Move the injured person out of the car</p>	 <p>2.) Do not move the injured person</p>
 <p>3.) Let the injured person eat something</p>	 <p>4.) Inquire the reason of the accident</p>



< กลับ

ถัดไป >

มาทบทวน
ข้อสอบกัน
นะคะ



Set 2

สอบถามเพิ่มเติม 091-072-5616



โรงเรียนสอนขับรถปัญญาวัดณ์ P-DRIVING






ข้อสอบ 35

กดเพื่อขยายเต็มหน้าจอ

When driving behind a truck, as you approach an intersection the truck driver gives a left turn signal, how should you drive?

(1972)



 <p>1.) Overtake the truck if there is enough space</p>	 <p>2.) Overtake the truck only in the case of no oncoming vehicles</p>
 <p>3.) Do not overtake the truck until the truck begins to make the turn</p>	 <p>4.) Do not overtake the truck at the intersection</p> 

< กลับ

ถัดไป >

มาทบทวน
ข้อสอบกัน
นะครึบ



Set 2

สอบถามเพิ่มเติม 091-072-5616



โรงเรียนสอนขับรถปัญญาววัฒน์ P-DRIVING

ข้อสอบ 36

กดเพื่อขยายเต็มหน้าจอ

When the driver sees this sign, what should the driver do? ⁽⁷²⁷⁾



1.) Bicycle path



2.) Pedestrian path



3.) Motorcycle lane.



4.) Car lane



< กลับ

ถัดไป >

มาทบทวน
ข้อสอบกัน
นะครับ



Set 2

สอบถามเพิ่มเติม 091-072-5616



โรงเรียนสอนขับรถปัญญาวัดณ์ P-DRIVING

ข้อสอบ 37

กดเพื่อขยายเต็มหน้าจอ

From the picture, if you are driving behind a cyclist but you want to turn left, what should you do?

(1898)



1.) Try to overtake the bike before the turn.



2.) Turn without paying attention to a bicycle.



3.) Park and wait until the cyclist passes the turn.



4.) Slow down until the bike passes the turn



< กลับ

ถัดไป >

มาทบทวน
ข้อสอบกัน
นะครับ



Set 2

สอบถามเพิ่มเติม 091-072-5616








โรงเรียนสอนขับรถปัญญาวัดณ์ P-DRIVING

ข้อสอบ 38

กดเพื่อขยายเต็มหน้าจอ

Which one is correct for driving?⁽⁵⁶⁴⁾



- | | |
|---|---|
|  <p>1.) Drive in a way that obstructs the traffic.</p> |  <p>2.) Drive over the lane diving lines.</p> |
|  <p>3.) Overtaking in the tunnel</p> |  <p>4.) Driving at a speed not exceeding the limit by law.</p>  |

< กลับ

ถัดไป >

มาทบทวน
ข้อสอบกัน
นะครึบ



Set 2

สอบถามเพิ่มเติม 091-072-5616



โรงเรียนสอนขับรถปัญญาวัดณ์ P-DRIVING

ข้อสอบ 39

กดเพื่อขยายเต็มหน้าจอ

When the driver sees this sign, what should the driver do? ⁽⁷⁰⁵⁾



1.) Stop for all kinds of vehicle.



2.) Park all vehicles



3.) All cars cannot stop.



4.) No parking for all vehicles



< กลับ

ถัดไป >

มาทบทวน
ข้อสอบกัน
นะครับ



Set 2

สอบถามเพิ่มเติม 091-072-5616



โรงเรียนสอนขับรถปัญญาวัดณ์ P-DRIVING

ข้อสอบ 40

กดเพื่อขยายเต็มหน้าจอ

When the driver sees this sign, what should the driver do?⁽⁷⁶⁸⁾



1.) Slow down and keep left. The road ahead is the one way left.



2.) Slow down and keep left. The road ahead is one way.



3.) Slow down and keep left. Be careful of the oncoming traffic.



4.) Slow down and keep left. One way on the right ahead.



< กลับ

ถัดไป >

มาทบทวน
ข้อสอบกัน
นะครึบ



Set 2

สอบถามเพิ่มเติม 091-072-5616



โรงเรียนสอนขับรถปัญญาวัดณ์ P-DRIVING

ข้อสอบ 41

กดเพื่อขยายเต็มหน้าจอ

When the driver sees this sign, what should the driver do? (693)



1.) Do not make left U-turn



2.) Do not make right U-turn



3.) Make a U-turn to the right



4.) Make a U-turn to the left



< กลับ

ถัดไป >

มาทบทวน
ข้อสอบกัน
นะครับ



Set 2

สอบถามเพิ่มเติม 091-072-5616



โรงเรียนสอนขับรถปัญญาวุฒน์ P-DRIVING

ข้อสอบ 42

กดเพื่อขยายเต็มหน้าจอ

From the picture, what must this driver do?⁽⁵²³⁾



1.) Slow down and stop over the dash lines to see the car from the right.



2.) Stop the car and wait for the car ahead to pass first.



3.) Drive the car immediately because there is a give way sign.



4.) Drive through immediately.

< กลับ

ถัดไป >

มาทบทวน
ข้อสอบกัน
นะครับ



Set 2

สอบถามเพิ่มเติม 091-072-5616



โรงเรียนสอนขับรถปัญญาวัดณ์ P-DRIVING

ข้อสอบ 43

กดเพื่อขยายเต็มหน้าจอ

What should NOT be done while driving along a bend at night?

(621)



มาทบทวน
ข้อสอบกัน
นะครับ



1.) Give several horn warnings before the bend



2.) Use more caution to drive .



3.) Slow down to fit the curve.



4.) Give a warning by using high-low lights

< กลับ

ถัดไป >

Set 2

สอบถามเพิ่มเติม 091-072-5616




โรงเรียนสอนขับรถปัญญาววัฒน์ P-DRIVING

ข้อสอบ 44

กดเพื่อขยายเต็มหน้าจอ

When the driver sees this road marking, what should the driver do?

(685)



1.) Stop the car over the stop lines at any time.



2.) Stop-and-go zone at all times.



3.) Park the car over the line at any time.



4.) Allow pedestrians to cross.



< กลับ

ถัดไป >

มาทบทวน
ข้อสอบกัน
นะครับ



Set 2

สอบถามเพิ่มเติม 091-072-5616



โรงเรียนสอนขับรถปัญญาวัดณ์ P-DRIVING

ข้อสอบ 45

กดเพื่อขยายเต็มหน้าจอ

How far must a car be parked from the edge of the road?⁽⁵⁵¹⁾



1.) Up to 40 centimetres



2.) up to 25 centimetres.



3.) Up to 30 centimetres



4.) Up to 35 centimetres



< กลับ

ถัดไป >

มาทบทวน
ข้อสอบกัน
นะครับ



Set 2

สอบถามเพิ่มเติม 091-072-5616



โรงเรียนสอนขับรถปัญญาววัฒน์ P-DRIVING

ข้อสอบ 46

กดเพื่อขยายเต็มหน้าจอ

If the windshield cracks whilst you are driving, what should you do?

(641)



1.) Be calm and aware and park the car along the road.



2.) Turn on emergency lights and continue driving.



3.) Keep calm, turn on emergency lights and stop the car immediately.



4.) Keep calm, slow down, park the car at roadside, turn on the emergency lights



< กลับ

ถัดไป >

มาทบทวน
ข้อสอบกัน
นะครับ



Set 2

สอบถามเพิ่มเติม 091-072-5616



โรงเรียนสอนขับรถปัญญาววัฒน์ P-DRIVING

ข้อสอบ 47

กดเพื่อขยายเต็มหน้าจอ

Why should you be extra cautious of motorcycles when you are exiting the secondary road?

(1969)



1.) Motorcycles often drive at a faster speed than cars



2.) Patrol police often use motorcycles as vehicles



3.) Obstacles could easily obstruct motorcycles from sight



4.) Motorcycles have the right to go first



< กลับ

ถัดไป >

มาทบทวน
ข้อสอบกัน
นะครับ



Set 2

สอบถามเพิ่มเติม 091-072-5616



โรงเรียนสอนขับรถปัญญาววัฒน์ P-DRIVING

ข้อสอบ 48

กดเพื่อขยายเต็มหน้าจอ

When the driver sees this sign, what should the driver do? (704)



1.) Do not use the horn.



2.) Stop the car



3.) Horn is allowed.



4.) Don't park the car



< กลับ

ถัดไป >

มาทบทวน
ข้อสอบกัน
นะครับ



Set 2

สอบถามเพิ่มเติม 091-072-5616

เรียน อบรม สอนใบขับขี่ คสช
P-Driving 091-0725616 @เชียงใหม่



โรงเรียนสอนขับรถปัญญาวัดณ์ P-DRIVING

ข้อสอบ 49

กดเพื่อขยายเต็มหน้าจอ

What is the reason to keep a safe distance when driving behind a truck?

(1988)



1.) To allow the truck driver to see your car from the mirror



2.) To prevent damages that could arise from suction forces between cars



3.) To allow the truck to stop more easily



4.) To better shield against wind

< กลับ

ถัดไป >

มาทบทวน
ข้อสอบกัน
นะครึบ



Set 2

สอบถามเพิ่มเติม 091-072-5616



โรงเรียนสอนขับรถปัญญาวัดณ์ P-DRIVING

ข้อสอบ 50

กดเพื่อขยายเต็มหน้าจอ

What should you do when changing road lanes?⁽⁶⁷³⁾



1.) Turn on the indicator light signals and change lanes.



2.) Change lanes fast to dodge other cars.



3.) View side mirrors. Turn on the indicator light signals and then change the lanes when safe.



4.) Change lanes immediately at the right speed

< กลับ

มาทบทวน
ข้อสอบกัน
นะครับ



Set 2

สอบถามเพิ่มเติม 091-072-5616