



# โรงเรียนสอนขับรถปัญญาวัดณ์ P-DRIVING

ข้อสอบ 1

กดเพื่อขยายเต็มหน้าจอ

When the driver sees this sign, what should the driver do?<sup>(786)</sup>



1.) Slow down. The road ahead is steep hill ascent.



2.) Slow down. The road ahead requires a right diverted lane.



3.) Slow down. Increase caution. Narrow bridge ahead.



4.) Slow down Increase caution. Steep hill descent ahead.

< กลับ

ถัดไป >

มาทบทวน  
ข้อสอบกัน  
นะครับ



Set 1

สอบถามเพิ่มเติม 091-072-5616



# โรงเรียนสอนขับรถปัญญาวัดณ์ P-DRIVING

ข้อสอบ 2

กดเพื่อขยายเต็มหน้าจอ

What should you do when driving if you get a flat tyre or have a tyre explosion?

(1905)



1.) Press the clutch quickly followed by the brakes.



2.) Hold the steering wheel firmly and press the clutch pedal only.



3.) Hold the steering wheel firmly. Brake pedal fast



4.) Hold the steering wheel firmly, then slowly brake and take the car to the side of the road.



< กลับ

ถัดไป >

มาทบทวน  
ข้อสอบกัน  
นะครับ



Set 1

สอบถามเพิ่มเติม 091-072-5616



# โรงเรียนสอนขับรถปัญญาวัดณ์ P-DRIVING

ข้อสอบ 3

กดเพื่อขยายเต็มหน้าจอ

After driving through the water when the car is dry, what should we do first?

(1916)



1.) Test the horn signals



2.) Test low and high beam lights.



3.) Test the brakes several times.



4.) Test the indicator signal several times.

< กลับ

ถัดไป >

มาทบทวน  
ข้อสอบกัน  
นะครึบ



Set 1

สอบถามเพิ่มเติม 091-072-5616



# โรงเรียนสอนขับรถปัญญาวัดณ์ P-DRIVING

ข้อสอบ 4

กดเพื่อขยายเต็มหน้าจอ

When the driver sees this sign, what should the driver do? (723)



1.) Straight ahead or turn right



2.) Don't go straight or turn left



3.) Don't go straight or turn right



4.) Straight ahead or turn left



< กลับ

ถัดไป >

มาทบทวน  
ข้อสอบกัน  
นะครับ



Set 1

สอบถามเพิ่มเติม 091-072-5616



# โรงเรียนสอนขับรถปัญญาววัฒน์ P-DRIVING

ข้อสอบ 5

กดเพื่อขยายเต็มหน้าจอ

How far must a car be parked from the edge of the road? <sup>(551)</sup>



1.) Up to 30 centimetres



2.) Up to 40 centimetres



3.) Up to 35 centimetres



4.) up to 25 centimetres.



< กลับ

ถัดไป >

มาทบทวน  
ข้อสอบกัน  
นะครับ



Set 1

สอบถามเพิ่มเติม 091-072-5616



# โรงเรียนสอนขับรถปัญญาวัดณ์ P-DRIVING

ข้อสอบ 6

กดเพื่อขยายเต็มหน้าจอ

Drivers should NOT take sleeping pills before driving, yes or no?

(1698)



1.) Depending on the type of vehicle driven



2.) Yes



3.) No



4.) Depending on food taken

< กลับ

ถัดไป >

มาทบทวน  
ข้อสอบกัน  
นะครับ



Set 1

สอบถามเพิ่มเติม 091-072-5616

เรียน อบรม สอนใบขับขี่ คสช  
P-Driving  
091-0725616  
@เชียงใหม่



# โรงเรียนสอนขับรถปัญญาวัดณ์ P-DRIVING

ข้อสอบ 7

กดเพื่อขยายเต็มหน้าจอ

In what situation will the A pillar impair your visibility?<sup>(1991)</sup>



1.) When driving on dual lanes



2.) When entering a one-way road



3.) When driving on motorways



4.) When entering curves and crossroads



< กลับ

ถัดไป >

มาทบทวน  
ข้อสอบกัน  
นะครับ



Set 1

สอบถามเพิ่มเติม 091-072-5616



# โรงเรียนสอนขับรถปัญญาววัฒน์ P-DRIVING

ข้อสอบ 8

กดเพื่อขยายเต็มหน้าจอ

When the driver sees this sign, what should the driver do?<sup>(750)</sup>



1.) Slow down and be cautious. The road is narrow down to 2.50 metres. Allowed to pass



2.) Slow down and increase caution. Vehicles with a height not exceeding 2.50 metres are allowed. ✓



3.) Slow down and be cautious. The road is over 2.50 metres in height.



4.) Slow down and be cautious. The width is over 2.50 metres. Traffic is allowed.

< กลับ

ถัดไป >

มาทบทวน  
ข้อสอบกัน  
นะครับ



Set 1

สอบถามเพิ่มเติม 091-072-5616






# โรงเรียนสอนขับรถปัญญาวุฒน์ P-DRIVING

ข้อสอบ 9

กดเพื่อขยายเต็มหน้าจอ

When the driver sees this sign, what should the driver do? (692)



1.) Do not drive all types of vehicles into the direction of the signage.



2.) Only personal cars are forbidden to enter where the sign is installed.



3.) Drive into where the sign is installed.



4.) Pedestrians can walk where the sign is installed.

< กลับ

ถัดไป >

มาทบทวน  
ข้อสอบกัน  
นะครับ



Set 1

สอบถามเพิ่มเติม 091-072-5616



# โรงเรียนสอนขับรถปัญญาวุฒน์ P-DRIVING

ข้อสอบ 10

กดเพื่อขยายเต็มหน้าจอ

What must you do if you want to turn left?<sup>(1853)</sup>



1.) Turn indicator signal lights on, slow down and turn when safe.



2.) Accelerate to be able to turn faster.



3.) Turn left right away



4.) Blow the horn before turning the car.

< กลับ

ถัดไป >

มาทบทวน  
ข้อสอบกัน  
นะครับ



Set 1

สอบถามเพิ่มเติม 091-072-5616



# โรงเรียนสอนขับรถปัญญาวัฒน์ P-DRIVING

ข้อสอบ 11

กดเพื่อขยายเต็มหน้าจอ

Who is exempted from wearing a seat belt?<sup>(1963)</sup>



1.) Children under 14 years of age



2.) Those exempted due to medical reasons



3.) Passengers in the back seat



4.) Children with height under 1.50 meters

< กลับ

ถัดไป >

มาทบทวน  
ข้อสอบกัน  
นะครับ



Set 1

สอบถามเพิ่มเติม 091-072-5616



# โรงเรียนสอนขับรถปัญญาวัดณ์ P-DRIVING

ข้อสอบ 12

กดเพื่อขยายเต็มหน้าจอ

From the picture, what must this driver do?<sup>(523)</sup>



1.) Drive the car immediately because there is a give way sign.



2.) Stop the car and wait for the car ahead to pass first.



3.) Drive through immediately.



4.) Slow down and stop over the dash lines to see the car from the right.

< กลับ

ถัดไป >

มาทบทวน  
ข้อสอบกัน  
นะครับ



Set 1

สอบถามเพิ่มเติม 091-072-5616



# โรงเรียนสอนขับรถปัญญาววัฒน์ P-DRIVING

ข้อสอบ 13

กดเพื่อขยายเต็มหน้าจอ

What is the function of the engine oil?<sup>(1844)</sup>



1.) Cool the radiator.



2.) Lubricate moving parts to reduce wear.



3.) Cooling the brake pads



4.) Clean the radiator

< กลับ

ถัดไป >

มาทบทวน  
ข้อสอบกัน  
นะครับ



Set 1

สอบถามเพิ่มเติม 091-072-5616



# โรงเรียนสอนขับรถปัญญาวัฒน์ P-DRIVING

ข้อสอบ 14

กดเพื่อขยายหน้าจอ

What is the most important thing to do when a train accident happens?

(1702)



1.) Remove the battery terminals.



2.) Park the car by the roadside.



3.) Turn on emergency lights



4.) Get out of the car immediately.



< กลับ

ถัดไป >

มาทบทวน  
ข้อสอบกัน  
นะครับ



Set 1

สอบถามเพิ่มเติม 091-072-5616



# โรงเรียนสอนขับรถปัญญาวัดณ์ P-DRIVING

ข้อสอบ 15

กดเพื่อขยายเต็มหน้าจอ

When the driver sees this sign, what should the driver do? (698)



- |   |   |
|---|---|
| <p>1.) Do not turn right or U-turn</p> <p></p> | <p>2.) Turn left or U-turn</p> <p></p>         |
| <p>3.) Turn right or U-turn</p> <p></p>       | <p>4.) Do not turn left or U-turn</p> <p></p> |



< กลับ

ถัดไป >

มาทบทวน  
ข้อสอบกัน  
นะครับ



Set 1

สอบถามเพิ่มเติม 091-072-5616



# โรงเรียนสอนขับรถปัญญาวัฒน์ P-DRIVING

ข้อสอบ 16

กดเพื่อขยายเต็มหน้าจอ

From the picture, if there is no traffic light, does the red car or the yellow car have the right of way?

(1892)



1.) The vehicle with the higher speed.



2.) The car that arrives at the intersection first.



3.) Yellow car



4.) Red car

< กลับ

ถัดไป >

มาทบทวน  
ข้อสอบกัน  
นะครับ



Set 1

สอบถามเพิ่มเติม 091-072-5616





# โรงเรียนสอนขับรถปัญญาววัฒน์ P-DRIVING






ข้อสอบ 17

กดเพื่อขยายเต็มหน้าจอ

What system should you test and check from a distance of 3 to 4 metres after alighting from your car?

(609)



 <p>1.) Indicator signals</p>	 <p>2.) Brake system</p> 
 <p>3.) Any adjustments needed for the rearview mirror.</p>	 <p>4.) Any adjustments needed for the side mirrors.</p>

< กลับ

ถัดไป >

มาทบทวน  
ข้อสอบกัน  
นะครับ



Set 1

สอบถามเพิ่มเติม 091-072-5616



# โรงเรียนสอนขับรถปัญญาวัดณ์ P-DRIVING

ข้อสอบ 18

กดเพื่อขยายเต็มหน้าจอ

When should you turn on the high beam lights?<sup>(622)</sup>



1.) Turn on the high beams while there is no oncoming traffic



2.) Turn on high lights during heavy rains.



3.) Turn on the high beams when driving behind the car in front.



4.) Turn on high lights when there has been a car accident.

< กลับ

ถัดไป >

มาทบทวน  
ข้อสอบกัน  
นะครับ



Set 1

สอบถามเพิ่มเติม 091-072-5616







# โรงเรียนสอนขับรถปัญญาวัดณ์ P-DRIVING

ข้อสอบ 19

กดเพื่อขยายเต็มหน้าจอ

Which one causes a longer braking distance?<sup>(625)</sup>



- |  |  |
|--|--|
|  <p>1.) More weight in the vehicle</p>                      |  <p>2.) Brake pedal speed</p>       |
|  <p>3.) Reaction speed of the driver to make decision</p> |  <p>4.) Load weight reduction</p> |



< กลับ

ถัดไป >

มาทบทวน  
ข้อสอบกัน  
นะครึบ



Set 1

สอบถามเพิ่มเติม 091-072-5616



# โรงเรียนสอนขับรถปัญญาวัดณ์ P-DRIVING

ข้อสอบ 20

กดเพื่อขยายเต็มหน้าจอ

What is the legal alcohol limit for drivers?<sup>(568)</sup>



1.) Not more than 50 mg. percent



2.) Not more than 80 mg. percent



3.) Not more than 60 mg. percent



4.) Not more than 70 mg. percent

< กลับ

ถัดไป >

มาทบทวน  
ข้อสอบกัน  
นะครึบ



Set 1

สอบถามเพิ่มเติม 091-072-5616



# โรงเรียนสอนขับรถปัญญาวัดณ์ P-DRIVING

ข้อสอบ 21

กดเพื่อขยายเต็มหน้าจอ

What must you do if you feel that you are driving too fast at a speed of 90 km per hour?

(1878)



1.) Drive close to 100 km per hour.



2.) Stop immediately.



3.) Slow down until you think it is safe.



4.) Get out of that lane.

< กลับ

ถัดไป >

มาทบทวน  
ข้อสอบกัน  
นะครับ



Set 1

สอบถามเพิ่มเติม 091-072-5616



# โรงเรียนสอนขับรถปัญญาววัฒน์ P-DRIVING

ข้อสอบ 22

กดเพื่อขยายเต็มหน้าจอ

When the driver sees this sign, what should the driver do?<sup>(785)</sup>



1.) Slow down Increase caution. Steep hill descent ahead.



2.) Slow down. Steep hill ascent ahead.



3.) Slow down and be careful. The way forward requires a left diverted lane.



4.) Slow down. Increase caution, The road ahead is narrow bridge.



< กลับ

ถัดไป >

มาทบทวน  
ข้อสอบกัน  
นะครับ



Set 1

สอบถามเพิ่มเติม 091-072-5616



# โรงเรียนสอนขับรถปัญญาวัดณ์ P-DRIVING

ข้อสอบ 23

กดเพื่อขยายเต็มหน้าจอ

Why should you be extra cautious of motorcycles when you are exiting the secondary road?

(1969)



1.) Motorcycles often drive at a faster speed than cars



2.) Motorcycles have the right to go first



3.) Patrol police often use motorcycles as vehicles



4.) Obstacles could easily obstruct motorcycles from sight



< กลับ

ถัดไป >

มาทบทวน  
ข้อสอบกัน  
นะครับ



Set 1

สอบถามเพิ่มเติม 091-072-5616



# โรงเรียนสอนขับรถปัญญาวัดณ์ P-DRIVING





ข้อสอบ 24

กดเพื่อขยายเต็มหน้าจอ

When a passenger is a 13-year-old child traveling with a parent, who is responsible for checking if the child already wears a seat belt?

(1999)



- |   |  |
|---|--|
|  <p>1.) The parent</p>                       |  <p>2.) The driver</p>  |
|  <p>3.) The passenger sitting in front</p> |  <p>4.) The child</p> |



< กลับ

ถัดไป >

มาทบทวน  
ข้อสอบกัน  
นะครับ



Set 1

สอบถามเพิ่มเติม 091-072-5616





# โรงเรียนสอนขับรถปัญญาวัดณ์ P-DRIVING

ข้อสอบ 25

กดเพื่อขยายเต็มหน้าจอ

What must be done when driving in two-way traffic?<sup>(557)</sup>



1.) You can overtake by using the bus lane.



2.) If there are obstacles ahead, there is no need to stop or wait for the oncoming traffic



3.) If the way ahead is too narrow for traffic to flow in both directions then the driver in smaller car must and pull over to the left to let the bigger car go first.



4.) Slow down and drive on the left.



< กลับ

ถัดไป >

มาทบทวน  
ข้อสอบกัน  
นะครับ



Set 1

สอบถามเพิ่มเติม 091-072-5616



# โรงเรียนสอนขับรถปัญญาวัดณ์ P-DRIVING






ข้อสอบ 26

กดเพื่อขยายเต็มหน้าจอ

When checking for leaks in the fuel system, what you should do?

(1826)



 <p>1.) Wipe with soap</p>	 <p>2.) Use observation and smell.</p> 
 <p>3.) Use the hand to feel the defect of the rubber tube.</p>	 <p>4.) Use a lighter if you do not see it.</p>

< กลับ

ถัดไป >

มาทบทวน  
ข้อสอบกัน  
นะครับ



Set 1

สอบถามเพิ่มเติม 091-072-5616



# โรงเรียนสอนขับรถปัญญาวัดณ์ P-DRIVING

ข้อสอบ 27

กดเพื่อขยายเต็มหน้าจอ

Which one is bad driving behaviour?<sup>(607)</sup>



1.) Drive slowly and close to the left edge.



2.) Driving in the town must not exceed 80 km/h



3.) Driving outside the town must not exceed 90 km/h



4.) Drive without paying consideration to other road users



< กลับ

ถัดไป >

มาทบทวน  
ข้อสอบกัน  
นะครึบ



Set 1

สอบถามเพิ่มเติม 091-072-5616



# โรงเรียนสอนขับรถปัญญาวัดณ์ P-DRIVING

ข้อสอบ 28

กดเพื่อขยายเต็มหน้าจอ

When should the oil level in the engine be checked?<sup>(587)</sup>



มาทบทวน  
ข้อสอบกัน  
นะครับ



1.) As the engine runs



2.) While the engine is cool.



3.) While parking the car on the hill.



4.) Right after turning off the engine.

< กลับ

ถัดไป >

Set 1

สอบถามเพิ่มเติม 091-072-5616



# โรงเรียนสอนขับรถปัญญาวัฒน์ P-DRIVING

ข้อสอบ 29

กดเพื่อขยายเต็มหน้าจอ

When the driver sees this sign, what should the driver do?<sup>(773)</sup>



1.) Slow down School ahead. Be cautious of bicycle users.



2.) School ahead. Slow down. Be aware because it is for pedestrians only.



3.) In front of the school slow down, be cautious of the school children.



4.) School ahead. Slow down, Accident and danger from oncoming traffic.



< กลับ

ถัดไป >

มาทบทวน  
ข้อสอบกัน  
นะครับ



Set 1

สอบถามเพิ่มเติม 091-072-5616



# โรงเรียนสอนขับรถปัญญาวัดณ์ P-DRIVING

ข้อสอบ 30

กดเพื่อขยายเต็มหน้าจอ

When the driver sees this sign, what should the driver do? (721)



1.) Do not turn either left or right



2.) Don't go straight or turn left



3.) Turn left or turn right



4.) Straight ahead or turn right



< กลับ

ถัดไป >

มาทบทวน  
ข้อสอบกัน  
นะครับ



Set 1

สอบถามเพิ่มเติม 091-072-5616



# โรงเรียนสอนขับรถปัญญาวัดณ์ P-DRIVING

ข้อสอบ 31

กดเพื่อขยายเต็มหน้าจอ

Who is exempt from wearing a motorcycle helmet?<sup>(576)</sup>



1.) Passengers



2.) Novice, monk



3.) The driver



4.) Children

< กลับ

ถัดไป >

มาทบทวน  
ข้อสอบกัน  
นะคะ



Set 1

สอบถามเพิ่มเติม 091-072-5616

เรียนอบรม สอนใบขับขี่ ครบ  
P-Driving 091-0725616 @เชียงใหม่



# โรงเรียนสอนขับรถปัญญาวัดณ์ P-DRIVING





ข้อสอบ 32

กดเพื่อขยายเต็มหน้าจอ

When you drive through a flooded road, what should you do?

(1887)



- |  |   |
|--|---|
|  <p>1.) Stop the car. Check the tyres.</p>            |  <p>2.) Drive faster to keep the brake pad dry.</p>  |
|  <p>3.) Stop the car and wait for brakes to dry.</p> |  <p>4.) Press the brake pad to ensure the brakes dry quickly.</p>  |

< กลับ

ถัดไป >

มาทบทวน  
ข้อสอบกัน  
นะครับ



Set 1

สอบถามเพิ่มเติม 091-072-5616





# โรงเรียนสอนขับรถปัญญาวัดณ์ P-DRIVING






ข้อสอบ 33

กดเพื่อขยายเต็มหน้าจอ

When there is smoke in the engine while driving, what should the driver do?

(1699)



 <p>1.) Park and leave the car immediately.</p>	 <p>2.) Keep calm and drive slowly to park at roadside.</p> 
 <p>3.) Notify highway rescue.</p>	 <p>4.) Drive down the river by the roadside</p>

< กลับ

ถัดไป >

มาทบทวน  
ข้อสอบกัน  
นะครับ



Set 1

สอบถามเพิ่มเติม 091-072-5616



# โรงเรียนสอนขับรถปัญญาวัดณ์ P-DRIVING

ข้อสอบ 34

กดเพื่อขยายเต็มหน้าจอ

Which of the following pictures shows the incorrect way to park?

(792)




1.)



2.)



3.)



4.)



< กลับ

ถัดไป >

มาทบทวน  
ข้อสอบกัน  
นะครับ



Set 1

สอบถามเพิ่มเติม 091-072-5616



# โรงเรียนสอนขับรถปัญญาวัดณ์ P-DRIVING






ข้อสอบ 35

กดเพื่อขยายเต็มหน้าจอ

While driving, what documents must the driver have as well as the driver's licence?

(535)



- |   |   |
|---|---|
| <p>1.) House registration</p>    | <p>2.) Social Security Card</p>  |
| <p>3.) Copy of car registration</p>   | <p>4.) I.D. Card</p>           |

< กลับ

ถัดไป >

มาทบทวน  
ข้อสอบกัน  
นะครับ



Set 1

สอบถามเพิ่มเติม 091-072-5616



# โรงเรียนสอนขับรถปัญญาวุฒน์ P-DRIVING

ข้อสอบ 36

กดเพื่อขยายเต็มหน้าจอ

If you see an elderly about to cross the road, what should you do?

(2038)



1.) Expect that the elderly will wait until the car drive past before crossing



2.) Be careful as the elderly may make wrong estimates of the speed of the car



3.) Stop and wait and wave to let the elderly cross



4.) Speed up to drive past as fast as possible

< กลับ

ถัดไป >

มาทบทวน  
ข้อสอบกัน  
นะครับ



Set 1

สอบถามเพิ่มเติม 091-072-5616



# โรงเรียนสอนขับรถปัญญาววัฒน์ P-DRIVING

ข้อสอบ 37

กดเพื่อขยายเต็มหน้าจอ

What does this sign mean? (736)



1.) The main road crossing the secondary road in Y-shape.



2.) Secondary road joins the main road from left.



3.) Main roads crossing one another in T-shape



4.) Main roads crossing one another in Y-shape

< กลับ

ถัดไป >

มาทบทวน  
ข้อสอบกัน  
นะครับ



Set 1

สอบถามเพิ่มเติม 091-072-5616



# โรงเรียนสอนขับรถปัญญาวัดณ์ P-DRIVING

ข้อสอบ 38

กดเพื่อขยายเต็มหน้าจอ

When driving at night, what should the drivers do? <sup>(1864)</sup>



1.) Use high lights along the route.



2.) Leave the distance between the car ahead of normal.



3.) Turn on emergency lights while overtaking cars in front.



4.) Try driving near the front car in order to see way ahead.

< กลับ

ถัดไป >

มาทบทวน  
ข้อสอบกัน  
นะครับ



Set 1

สอบถามเพิ่มเติม 091-072-5616



# โรงเรียนสอนขับรถปัญญาวัดณ์ P-DRIVING

ข้อสอบ 39

กดเพื่อขยายเต็มหน้าจอ

What type of water should be used in the battery?<sup>(582)</sup>



1.) Distilled water



2.) Rain water



3.) Soap water



4.) Groundwater



< กลับ

ถัดไป >

มาทบทวน  
ข้อสอบกัน  
นะครับ



Set 1

สอบถามเพิ่มเติม 091-072-5616



# โรงเรียนสอนขับรถปัญญาวัฒน์ P-DRIVING

ข้อสอบ 40

กดเพื่อขยายเต็มหน้าจอ

Are people with severe muscular disease allowed to drive a vehicle?

(1733)



1.) Should not for all cases.



2.) Only public vehicles



3.) Yes for all cases.



4.) Only private vehicles.



< กลับ

ถัดไป >

มาทบทวน  
ข้อสอบกัน  
นะครับ



Set 1

สอบถามเพิ่มเติม 091-072-5616





# โรงเรียนสอนขับรถปัญญาวัดณ์ P-DRIVING

ข้อสอบ 41

กดเพื่อขยายเต็มหน้าจอ

Which one needs to be checked before driving the car?<sup>(594)</sup>



1.) Renew driving licence



2.) Check insurance policy.



3.) Check tyre pressure, brake, fuel



4.) Have enough rest

< กลับ

ถัดไป >

มาทบทวน  
ข้อสอบกัน  
นะครึบ



Set 1

สอบถามเพิ่มเติม 091-072-5616



# โรงเรียนสอนขับรถปัญญาวัฒน์ P-DRIVING

ข้อสอบ 42

กดเพื่อขยายเต็มหน้าจอ

Which picture in the following is correct?<sup>(794)</sup>



<p>1.)  </p>	<p>2.)  </p>
<p>3.)  </p>	<p>4.)  </p>

< กลับ

ถัดไป >

มาทบทวน  
ข้อสอบกัน  
นะครับ



Set 1

สอบถามเพิ่มเติม 091-072-5616



# โรงเรียนสอนขับรถปัญญาวัฒน์ P-DRIVING

ข้อสอบ 43

กดเพื่อขยายหน้าจอ

When should the tyres be checked?<sup>(623)</sup>



1.) Check it whenever they need it



2.) While carrying heavy loads



3.) While running for about 2 hours.



4.) When the tyres are still cool.



< กลับ

ถัดไป >

มาทบทวน  
ข้อสอบกัน  
นะครับ



Set 1

สอบถามเพิ่มเติม 091-072-5616



# โรงเรียนสอนขับรถปัญญาวัดณ์ P-DRIVING

ข้อสอบ 44

กดเพื่อขยายเต็มหน้าจอ

What is the best way to prevent the engine from being overheated?

(1850)



1.) Check the water level in the radiator before use every day.



2.) Change the fan to bigger one.



3.) Turns the car air conditioning to the full



4.) Add more tyres pressure than usual.

< กลับ

ถัดไป >

มาทบทวน  
ข้อสอบกัน  
นะครึบ



Set 1

สอบถามเพิ่มเติม 091-072-5616



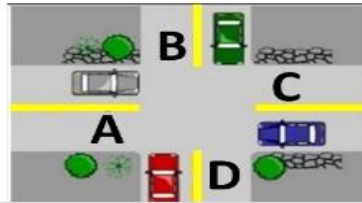
# โรงเรียนสอนขับรถปัญญาวัดณ์ P-DRIVING

ข้อสอบ 45

กดเพื่อขยายเต็มหน้าจอ

From the picture, the driver A wants to drive straight on, what must be done?

(519)



1.) Stop and wait for the car B to pass first.



2.) Wait for the car B and C.



3.) Drive through it.



4.) Stop and wait for the car C to pass

< กลับ

ถัดไป >

มาทบทวน  
ข้อสอบกัน  
นะครับ



Set 1

สอบถามเพิ่มเติม 091-072-5616



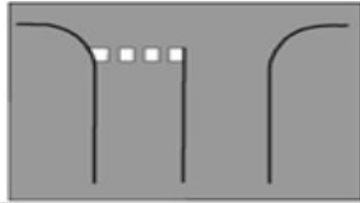
# โรงเรียนสอนขับรถปัญญาววัฒน์ P-DRIVING

ข้อสอบ 46

กดเพื่อขยายเต็มหน้าจอ

When the driver sees this road marking, what should the driver do?

(684)



1.) Slow down if another car or pedestrian is in the way



2.) Let the driver drive fast.



3.) Reduce speed and then speed up



4.) Let the driver slow down and then overtake.

< กลับ

ถัดไป >

มาทบทวน  
ข้อสอบกัน  
นะครับ



Set 1

สอบถามเพิ่มเติม 091-072-5616



# โรงเรียนสอนขับรถปัญญาวัฒน์ P-DRIVING

ข้อสอบ 47

กดเพื่อขยายเต็มหน้าจอ

Using the high beams to chase the car in front shows that the driver is lacking in which of the following?

(675)



1.) Preparation before making a trip



2.) Traffic law knowledge



3.) Engine maintenance



4.) Driving etiquette



< กลับ

ถัดไป >

มาทบทวน  
ข้อสอบกัน  
นะครับ



Set 1

สอบถามเพิ่มเติม 091-072-5616



# โรงเรียนสอนขับรถปัญญาวัดณ์ P-DRIVING






ข้อสอบ 48

กดเพื่อขยายเต็มหน้าจอ

Which is the correct behaviour when using high beam lights?

(670)



- |  |   |
|--|---|
|  1.) Using high beams when there is oncoming traffic    |  2.) Turn on the lights while there is no oncoming traffic  |
|  3.) Turn on the high beams when you are in front car. |  4.) Turn on high beams while driving behind other cars.  |

< กลับ

ถัดไป >

มาทบทวน  
ข้อสอบกัน  
นะครับ



Set 1

สอบถามเพิ่มเติม 091-072-5616





# โรงเรียนสอนขับรถปัญญาวัดณ์ P-DRIVING

ข้อสอบ 49

กดเพื่อขยายเต็มหน้าจอ

When the driver sees this road marking, what should the driver do?

(686)



1.) Drive to the right. Turn left



2.) Drive in the lane. Do not overtake. Do not pass or straddle the lines.



3.) Increase caution. Do not turn left



4.) Slow down. Turn right

< กลับ

ถัดไป >

มาทบทวน  
ข้อสอบกัน  
นะครับ



Set 1

สอบถามเพิ่มเติม 091-072-5616



# โรงเรียนสอนขับรถปัญญาวัดณ์ P-DRIVING

ข้อสอบ 50

กดเพื่อขยายเต็มหน้าจอ

Drivers should not use the brakes for a long time or all the time when driving down a steep slope. Why?

(1859)



1.) It will take time to travel.



2.) It will waste oil.



3.) Will move the car slowly.



4.) Will make the brakes burn



< กลับ

มาทบทวน  
ข้อสอบกัน  
นะครับ



Set 1

สอบถามเพิ่มเติม 091-072-5616